


Guía de uso de Zoom para los delegados de la OMPI



Antes de empezar

Conexión a Internet: Ancho de banda recomendado de 4 mbps de subida/bajada o superior. Es preferible la conexión Ethernet.

Auriculares con micrófono y cámara web: El uso de auriculares facilita el trabajo de los intérpretes. Conecte los auriculares antes de empezar.

Condiciones óptimas: Elija un entorno tranquilo, sin ruido de fondo y con buena iluminación.

Dispositivo: Utilice un equipo de sobremesa o portátil y abra la reunión con la aplicación Zoom. Si es necesario debido a problemas con Internet en determinados lugares o a restricciones en la instalación del programa, se podrá solicitar asistencia adicional para conectarse desde un dispositivo móvil o desde el navegador.

Descargue la versión de escritorio de Zoom: <https://zoom.us/DOWNLOAD>



Participar en una reunión

1. Haga clic en el enlace de acceso del correo electrónico con las instrucciones de participación que ha recibido de la OMPI.

WAYS TO JOIN ZOOM

Join from PC, Mac, iPad, or Android

Join Meeting

If the button above does not work, paste this into your browser:

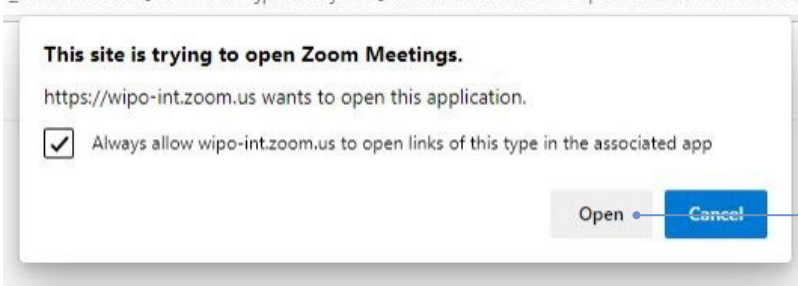
Lea atentamente las instrucciones de participación que encontrará en el correo electrónico.

Nota: El correo electrónico utilizado para inscribirse se utilizará para recibir la invitación de Zoom. Es importante que el correo electrónico utilizado sea único. Póngase en contacto con la secretaria si ha utilizado una dirección de correo electrónico genérica para inscribirse.

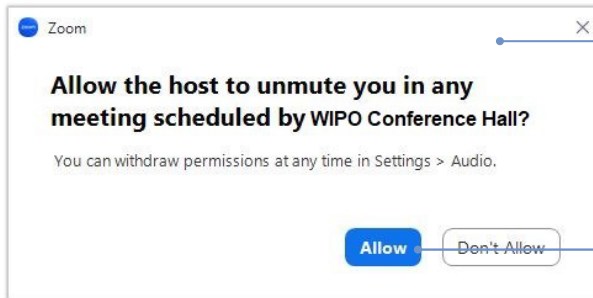
2. Haga clic en el botón para participar en la reunión.

Su navegador predeterminado debería abrirse con un mensaje emergente:

Asegúrese de haber instalado la [aplicación Zoom](#) antes de realizar este paso; de lo contrario, solo podrá conectarse a través del navegador.



3. Haga clic en el botón para abrir.

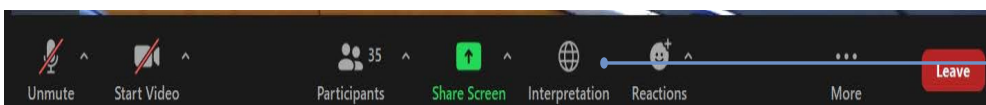


Se iniciará la aplicación Zoom. Aparecerá el siguiente mensaje.

4. Haga clic en el botón para seguir adelante.



5. Haga clic en el botón para conectarse con el audio del equipo.

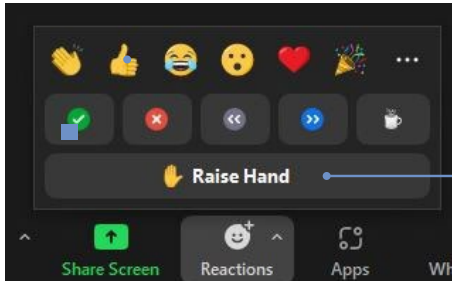


6. Para escuchar la interpretación, haga clic en el botón correspondiente y seleccione el idioma.

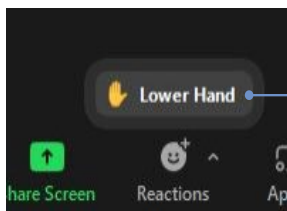
Solicitar la palabra

Los micrófonos de los participantes están controlados de manera centralizada. El micrófono se silenciará automáticamente cuando se incorpore a la reunión.

El presidente de la Comisión invitará a los delegados a pedir la palabra siguiendo el orden habitual: i) coordinadores de grupo, ii) delegaciones de los Estados miembros, iii) organizaciones observadoras.



1. Para pedir la palabra, haga clic en el botón de reacciones y, a continuación, en el botón para levantar la mano.

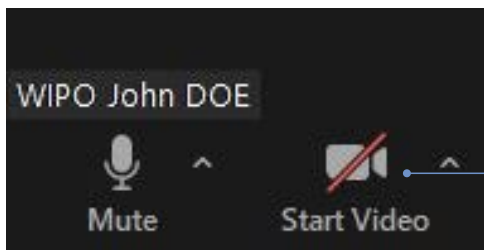


2. Este mensaje indica que ha pedido la palabra.



3. Aparecerá un icono de mano levantada junto a su nombre en la lista de participantes.

Cuando el presidente del Comité anuncie el nombre de su delegación para darle la palabra, el operador activará su micrófono.



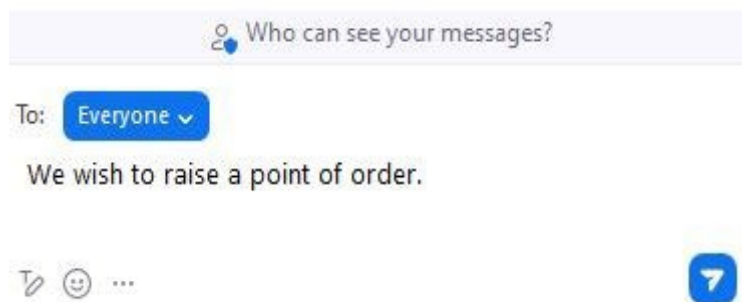
4. Antes de empezar a hablar, haga clic en el botón para iniciar el vídeo. Para interpretar su discurso es esencial ver el movimiento de sus labios.

Chat (chatear con todos los participantes)

En una reunión formal de un comité de la OMPI, la función para chatear con todos los participantes no debería utilizarse en lugar de una intervención oral, ni para observaciones o preguntas generales.

Esta opción solo debería utilizarse:

- Por el **presidente o el secretario** para dirigirse a todos los participantes si fuera necesario por motivos técnicos o prácticos;
- Por los **intérpretes** para señalar una dificultad con la calidad del sonido;
- Por el **operador de micrófonos** para señalar un problema técnico a todos los participantes;
- Por los **delegados** para plantear una CUESTIÓN DE ORDEN.



Escriba el mensaje en este cuadro de texto y haga clic en el icono para enviar.

Descripción de los botones de función

Nombre del participante



Seleccionar otro micrófono

Iniciar el vídeo cuando le den la palabra

Mostrar el chat a la derecha de la pantalla

Seleccionar el idioma de interpretación

Levantar la mano para pedir la palabra

Si las opciones de interpretación o reacción no están visibles, las encontrará en "Más".

Salir de la sesión

Solución de problemas

Si no puede conectarse a la plataforma, envíe un correo electrónico a e-meetings@wipo.int y describa su problema.

Organización Mundial de la Propiedad Intelectual
34, chemin des Colombettes
P.O. Box 18
CH-1211 Ginebra 20
Suiza

Tel.: +41 22 338 91 11
Fax: +41 22 733 54 28

Los datos de contacto de las Oficinas de la OMPI en el exterior pueden consultarse en: www.wipo.int/about-wipo/es/offices