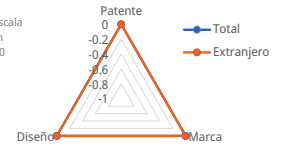




# Kiribati

Las clasificaciones se establecen en una escala del 0 al 100, asignando la primera posición como 100, la última como 0 y señalando 50 como el punto medio.

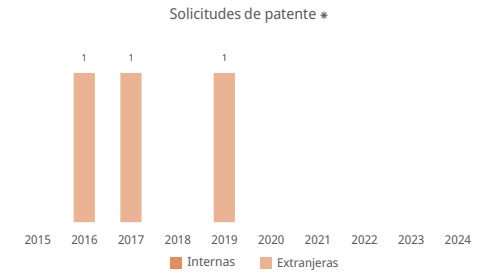


Centro de datos estadísticos de la OMPI sobre propiedad intelectual

## Patente

### Estadísticas para solicitantes que residen en este país

Solicitudes de patente; <a href="#">posición mundial *</a>		
Solicitudes internas *		
Solicitudes extranjeras; <a href="#">posición mundial</a>	0	164 <sup>o</sup>
<a href="#">Posición regional</a> y cuota regional		
Solicitudes internas por millón de habitantes; <a href="#">posición mundial</a>		
Solicitudes internas por 100.000 millones de USD de PIB; <a href="#">posición mundial</a>		
Solicitudes de registro de modelos de utilidad; <a href="#">posición mundial</a>		
Solicitudes internacionales PCT; <a href="#">posición mundial</a>		
Solicitudes internacionales PCT por millón de habitantes; <a href="#">posición mundial</a>		
Publicaciones del PCT relativas a las energías renovables (2022-2024)		
Porcentaje de solicitudes de universidades (2022-2024)		
Porcentaje de inventoras (2022-2024)		
Entradas en la fase nacional del PCT; <a href="#">posición mundial</a>		
Porcentaje de solicitudes presentadas en el extranjero que utilizan el Sistema del PCT		
Principales solicitantes del Sistema del PCT (2022-2024)		



Principales ámbitos técnicos; porcentaje

Principales destinos extranjeros; porcentaje

### Estadísticas para la oficina de PI

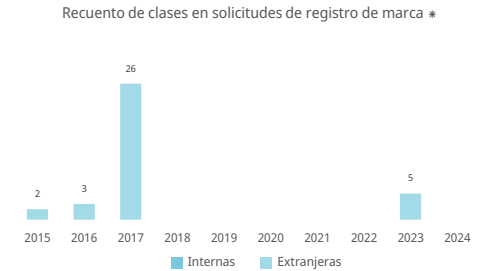
Aplicaciones totales; <a href="#">posición mundial *</a>	
Internas; porcentaje	
No residentes; porcentaje	
Patentes concedidas	
Patentes en vigor; <a href="#">posición mundial</a>	
Oficina nacional de PI: solicitudes por examinador/a	
Oficina nacional de PI: tiempo transcurrido hasta la concesión, en meses	

Pais de origen de las solicitudes de no residentes; porcentaje
--

## Marca

### Estadísticas para solicitantes que residen en este país [1]

Solicitudes de registro de marca; <a href="#">posición mundial *</a>		
Solicitudes internas *		
Solicitudes extranjeras; <a href="#">posición mundial</a>	0	↓100% 197 <sup>o</sup>
<a href="#">Posición regional</a> y cuota regional		
Solicitudes internas por millón de habitantes; <a href="#">posición mundial</a>		
Solicitudes internas por 100.000 millones de USD de PIB; <a href="#">posición mundial</a>		
Solicitudes internacionales en virtud del Sistema de Madrid; <a href="#">posición mundial</a>		
Solicitudes internacionales en virtud del Sistema de Madrid por millón de habitantes; <a href="#">posición mundial</a>		
Solicitudes presentadas en el extranjero por medio del Sistema de Madrid		
Porcentaje de solicitudes presentadas en el extranjero que utilizan el Sistema de Madrid		
Principales solicitantes del Sistema de Madrid (2022-2024)		



Principales clases de Niza; porcentaje

Principales destinos extranjeros; porcentaje

### Estadísticas para la oficina de PI [1]

Total de solicitudes; <a href="#">posición mundial *</a>	
Internas; porcentaje	
No residentes; porcentaje	
Recuento de clases en registros de marca	
Marcas en vigor; <a href="#">posición mundial</a>	
Oficina nacional de PI: solicitudes por examinador/a	
Oficina nacional de PI: tiempo transcurrido hasta el registro, en días	

Pais de origen de las solicitudes de no residentes; porcentaje
--

