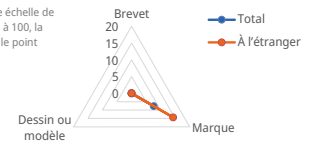




Burundi

Centre de données statistiques de propriété intellectuelle de l'OMPI

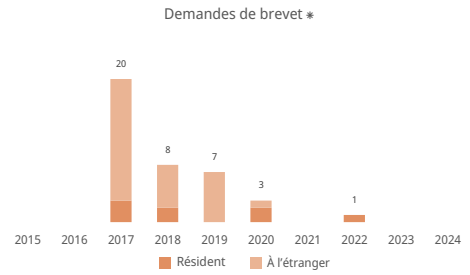
Les classements sont définis sur une échelle de 0 à 100, attribuant la première place à 100, la dernière à 0 et indiquant 50 comme le point médian.



Brevets

Statistiques pour les demandeurs résidant dans ce pays

Demands de brevet; classement mondial *		
Demands émanant de résidents *		
Demands déposées à l'étranger; classement mondial	0	164 ^e
Classement régional et part régionale		
Demands émanant de résidents par million d'habitants; classement mondial		
Demands émanant de résidents par 100 milliards de dollars É. U. du PIB; classement mondial		
Demands de modèles d'utilité; classement mondial		
Demands internationales selon le PCT; classement mondial		
Demands selon le PCT par million d'habitants; classement mondial		
Publications du PCT relatives à l'énergie renouvelable (2022-2024)		
Part des demands émanant d'universités (2022-2024)		
Part des inventives (2022-2024)		
Entrées dans la phase nationale du PCT; classement mondial		
Part des demands déposées à l'étranger via le système du PCT		
Principaux déposants selon le PCT (2022-2024)		



Principaux domaines techniques; part

Principales destinations étrangères; part

Statistiques pour l'office de la PI

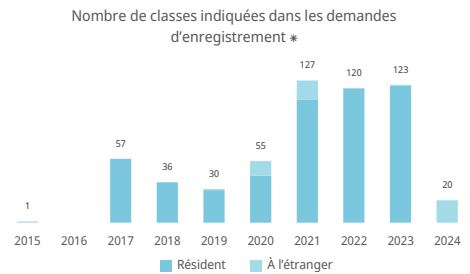
Applications totales; classement mondial *		
Résident; part		
Non-résident; part		
Brevets délivrés		
Brevets en vigueur; classement mondial		
Office national de propriété intellectuelle - demandes par examinateur		
Office national de propriété intellectuelle - retard dans la délivrance en mois		

Pays d'origine des demands de non-résidents; part

Marques

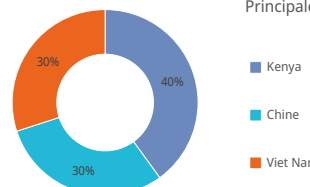
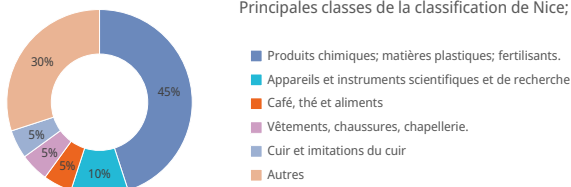
Statistiques pour les demandeurs résidant dans ce pays [1]

Demands d'enregistrement de marques; classement mondial *	20	182 ^e
Demands émanant de résidents *		
Demands déposées à l'étranger; classement mondial	20	↑1900% 168 ^e
Classement régional et part régionale		
	Afrique - 45 ^e	0%
	Afrique de l'Est - 14 ^e	0,1%
Demands émanant de résidents par million d'habitants; classement mondial		
Demands émanant de résidents par 100 milliards de dollars É. U. du PIB; classement mondial		
Demands internationales selon le système de Madrid; classement mondial		
Demands selon le système de Madrid par million d'habitants; classement mondial		
Demands déposées à l'étranger via le système de Madrid		
Par des demands déposées à l'étranger via le système de Madrid		
Principaux déposants selon le système de Madrid (2022-2024)		



Principales classes de la classification de Nice; part

Principales destinations étrangères; part



Statistiques pour l'office de la PI [1]

Nombre total de demands déposées; classement mondial *		
Résident; part		
Non-résident; part		
Nombre de classes indiquées dans les enregistrements de marques		
Marques en vigueur; classement mondial		
Office national de propriété intellectuelle - demandes par examinateur		
Office national de propriété intellectuelle - retard dans l'enregistrement en jours		

Pays d'origine des demands de non-résidents; part

Dessins et modèles industriels

Statistiques pour les demandeurs résidant dans ce pays [2]

Dessins et modèles dans les demandes; classement mondial * Demandes émanant de résidents *			<p>Nombre de dessins et modèles indiqués dans les demandes d'enregistrement *</p> <table border="1"> <caption>Nombre de dessins et modèles indiqués dans les demandes d'enregistrement *</caption> <thead> <tr> <th>Année</th> <th>Résident</th> <th>À l'étranger</th> </tr> </thead> <tbody> <tr><td>2015</td><td>0</td><td>0</td></tr> <tr><td>2016</td><td>0</td><td>0</td></tr> <tr><td>2017</td><td>2</td><td>0</td></tr> <tr><td>2018</td><td>0</td><td>0</td></tr> <tr><td>2019</td><td>0</td><td>0</td></tr> <tr><td>2020</td><td>0</td><td>0</td></tr> <tr><td>2021</td><td>2</td><td>0</td></tr> <tr><td>2022</td><td>0</td><td>0</td></tr> <tr><td>2023</td><td>15</td><td>0</td></tr> <tr><td>2024</td><td>0</td><td>0</td></tr> </tbody> </table>	Année	Résident	À l'étranger	2015	0	0	2016	0	0	2017	2	0	2018	0	0	2019	0	0	2020	0	0	2021	2	0	2022	0	0	2023	15	0	2024	0	0
Année	Résident	À l'étranger																																		
2015	0	0																																		
2016	0	0																																		
2017	2	0																																		
2018	0	0																																		
2019	0	0																																		
2020	0	0																																		
2021	2	0																																		
2022	0	0																																		
2023	15	0																																		
2024	0	0																																		
Demandes déposées à l'étranger; classement mondial	0	141*																																		
Classement régional et part régionale																																				
Demandes émanant de résidents par million d'habitants; classement mondial																																				
Demandes émanant de résidents par 100 milliards de dollars É. U. du PIB; classement mondial																																				
Demandes internationales selon le système de La Haye; classement mondial																																				
Demandes déposées à l'étranger via le système de La Haye Par des demandes déposées à l'étranger via le système de La Haye Principaux déposants selon le système de La Haye (2022-2024)																																				
Principales classes de la classification de Locarno; part		Principales destinations étrangères; part																																		

Statistiques pour l'office de la PI [2]

Nombre total de demandes déposées; classement mondial * Résident; part Non-résident; part	Pays d'origine des demandes de non-résidents; part
Nombre de dessins ou modèles dans les enregistrements	
Dessins et modèles industriels en vigueur; classement mondial	
Office national de propriété intellectuelle - demandes par examinateur	
Office national de propriété intellectuelle - retard dans l'enregistrement en jours	

Indications Géographiques

Indications géographiques en vigueur par catégorie de produits	Indications géographiques en vigueur par moyen juridique

Variété végétale

Demandes de variété végétale déposées par des demandeurs résidant dans ce pays	Variété végétale en vigueur
Résident	National
À l'étranger	
Régional	

Note

- (1) En ce qui concerne les marques, le nombre de demandes déposées correspond au nombre de classes spécifiées dans les demandes.
- (2) En ce qui concerne les dessins et modèles industriels, le nombre de demandes déposées correspond au nombre de dessins et modèles contenus dans les demandes.
- (3) Les statistiques relatives à l'origine sont établies indépendamment du fait que l'office national des déposants aient fourni des statistiques ou non. Un astérisque indique que le ou l'office national de propriété intellectuelle n'ont pas fourni de statistiques.
- (4) Les statistiques relatives aux "domaines techniques" sont extraites de la base de données Patstat, et sont fondées sur la date de publication.
- (5) L'indicateur "demandes émanant de résidents par million de personnes" est disponible pour les pays comptant plus de un million d'habitants. L'indicateur par PIB est disponible pour les pays dont le PIB total dépasse 10 milliards de dollars américains.
- (6) Les pourcentages précédés d'un signe plus ou moins indiquent le taux d'accroissement par rapport à l'année précédente.
- (7) Les données nationales et régionales sont utilisées pour établir la liste des pays concernant les demandes des non-résidents.

Source: Base de données statistiques de l'OMPI. Dernière mise à jour: 2/2026