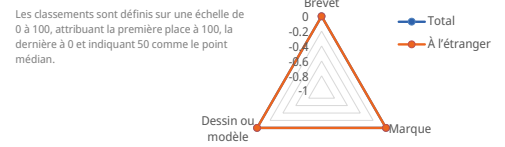




# Micronésie (États fédérés de)

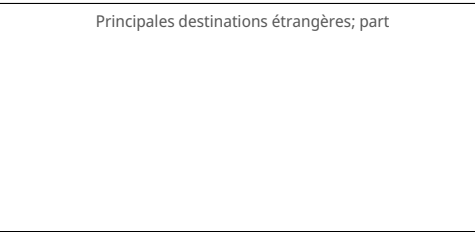
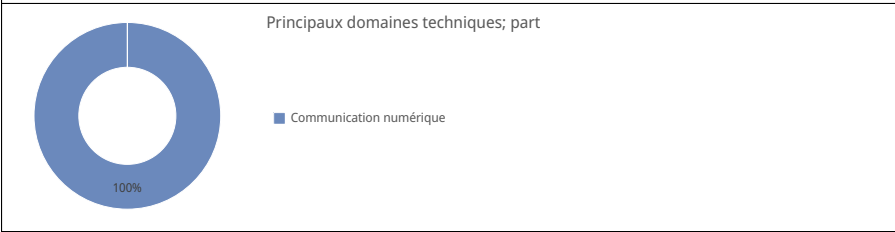
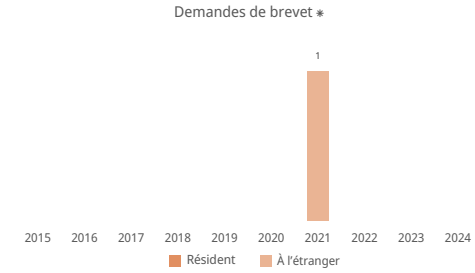
Centre de données statistiques de propriété intellectuelle de l’OMPI



## Brevets

### Statistiques pour les demandeurs résidant dans ce pays

Demands de brevet; <a href="#">classement mondial *</a>		
Demands émanant de résidents *		
Demands déposées à l'étranger; <a href="#">classement mondial</a>	0	164 <sup>e</sup>
<a href="#">Classement régional</a> et part régionale		
Demands émanant de résidents par million d'habitants; <a href="#">classement mondial</a>		
Demands émanant de résidents par 100 milliards de dollars É. U. du PIB; <a href="#">classement mondial</a>		
Demands de modèles d'utilité; <a href="#">classement mondial</a>		
Demands internationales selon le PCT; <a href="#">classement mondial</a>		
Demands selon le PCT par million d'habitants; <a href="#">classement mondial</a>		
Publications du PCT relatives à l'énergie renouvelable (2022-2024)		
Part des demands émanant d'universités (2022-2024)		
Part des inventives (2022-2024)		
Entrées dans la phase nationale du PCT; <a href="#">classement mondial</a>		
Part des demands déposées à l'étranger via le système du PCT		
Principaux déposants selon le PCT (2022-2024)	Egame Initiative Ltd. Thales Dis France SA	1 1



### Statistiques pour l'office de la PI

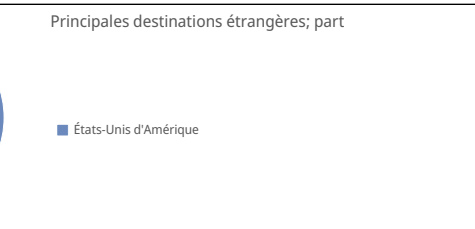
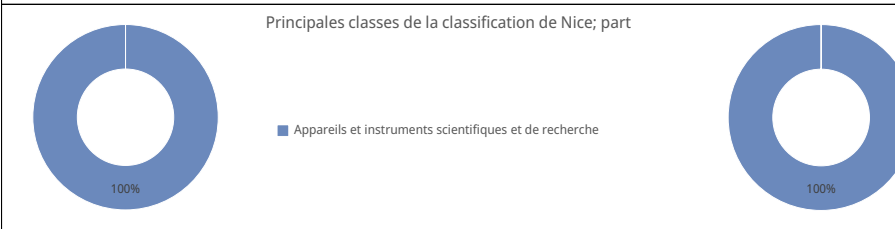
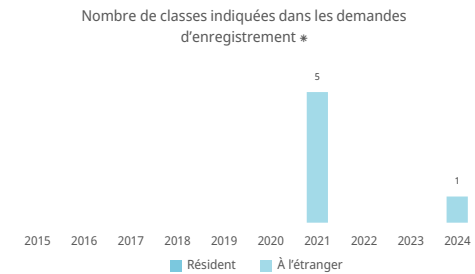
Applications totales; <a href="#">classement mondial *</a>		
Résident; part		
Non-résident; part		
Brevets délivrés		
Brevets en vigueur; <a href="#">classement mondial</a>		
Office national de propriété intellectuelle - demandes par examinateur		
Office national de propriété intellectuelle - retard dans la délivrance en mois		

Pays d'origine des demands de non-résidents; part
---

## Marques

### Statistiques pour les demandeurs résidant dans ce pays [1]

Demands d'enregistrement de marques; <a href="#">classement mondial *</a>	1	196 <sup>e</sup>
Demands émanant de résidents *		
Demands déposées à l'étranger; <a href="#">classement mondial</a>	1	194 <sup>e</sup>
<a href="#">Classement régional</a> et part régionale	Océanie - 12 <sup>e</sup>	0%
	Micronésie - 3 <sup>e</sup>	0,3%
Demands émanant de résidents par million d'habitants; <a href="#">classement mondial</a>		
Demands émanant de résidents par 100 milliards de dollars É. U. du PIB; <a href="#">classement mondial</a>		
Demands internationales selon le système de Madrid; <a href="#">classement mondial</a>		
Demands selon le système de Madrid par million d'habitants; <a href="#">classement mondial</a>		
Demands déposées à l'étranger via le système de Madrid		
Par des demands déposées à l'étranger via le système de Madrid		
Principaux déposants selon le système de Madrid (2022-2024)		



### Statistiques pour l'office de la PI [1]

Nombre total de demands déposées; <a href="#">classement mondial *</a>		
Résident; part		
Non-résident; part		
Nombre de classes indiquées dans les enregistrements de marques		
Marques en vigueur; <a href="#">classement mondial</a>		
Office national de propriété intellectuelle - demandes par examinateur		
Office national de propriété intellectuelle - retard dans l'enregistrement en jours		

Pays d'origine des demands de non-résidents; part
---

## Dessins et modèles industriels

### Statistiques pour les demandeurs résidant dans ce pays [2]

Dessins et modèles dans les demandes; <a href="#">classement mondial *</a> Demandes émanant de résidents *		<p>Nombre de dessins et modèles indiqués dans les demandes d'enregistrement *</p> <p>2015 2016 2017 2018 2019 2020 2021 2022 2023 2024</p> <p>■ Résident ■ À l'étranger</p>
Demandes déposées à l'étranger; <a href="#">classement mondial</a>	0 141*	
<a href="#">Classement régional</a> et part régionale		
Demandes émanant de résidents par million d'habitants; <a href="#">classement mondial</a>		
Demandes émanant de résidents par 100 milliards de dollars É. U. du PIB; <a href="#">classement mondial</a>		
Demandes internationales selon le système de La Haye; <a href="#">classement mondial</a>		
Demandes déposées à l'étranger via le système de La Haye Par des demandes déposées à l'étranger via le système de La Haye Principaux déposants selon le système de La Haye (2022-2024)		
Principales classes de la classification de Locarno; part		Principales destinations étrangères; part

### Statistiques pour l'office de la PI [2]

Nombre total de demandes déposées; <a href="#">classement mondial *</a> Résident; part Non-résident; part	Pays d'origine des demandes de non-résidents; part
Nombre de dessins ou modèles dans les enregistrements	
Dessins et modèles industriels en vigueur; <a href="#">classement mondial</a>	
Office national de propriété intellectuelle - demandes par examinateur	
Office national de propriété intellectuelle - retard dans l'enregistrement en jours	

## Indications Géographiques

Indications géographiques en vigueur par catégorie de produits	Indications géographiques en vigueur par moyen juridique

## Variété végétale

Demandes de variété végétale déposées par des demandeurs résidant dans ce pays	Variété végétale en vigueur
Résident	National
À l'étranger	
Régional	

### Note

- (1) En ce qui concerne les marques, le nombre de demandes déposées correspond au nombre de classes spécifiées dans les demandes.
- (2) En ce qui concerne les dessins et modèles industriels, le nombre de demandes déposées correspond au nombre de dessins et modèles contenus dans les demandes.
- (3) Les statistiques relatives à l'origine sont établies indépendamment du fait que l'office national des déposants aient fourni des statistiques ou non. Un astérisque indique que le ou l'office national de propriété intellectuelle n'ont pas fourni de statistiques.
- (4) Les statistiques relatives aux "domaines techniques" sont extraites de la base de données Patstat, et sont fondées sur la date de publication.
- (5) L'indicateur "demandes émanant de résidents par million de personnes" est disponible pour les pays comptant plus de un million d'habitants. L'indicateur par PIB est disponible pour les pays dont le PIB total dépasse 10 milliards de dollars américains.
- (6) Les pourcentages précédés d'un signe plus ou moins indiquent le taux d'accroissement par rapport à l'année précédente.
- (7) Les données nationales et régionales sont utilisées pour établir la liste des pays concernant les demandes des non-résidents.

Source: Base de données statistiques de l'OMPI. Dernière mise à jour: 2/2026