

## Комитет по программе и бюджету

Тридцать третья сессия  
Женева, 13–17 сентября 2021 г.

### ГОДОВОЙ ФИНАНСОВЫЙ ОТЧЕТ И ФИНАНСОВЫЕ ВЕДОМОСТИ ЗА 2020 Г.

*подготовлено Секретариатом*

1. Финансовые ведомости Всемирной организации интеллектуальной собственности (ВОИС) за год, закончившийся 31 декабря 2020 г., направляются Комитету по программе и бюджету (КПБ) в соответствии с положением 8.11 Финансовых положений и правил, согласно которому КПБ обязан изучить финансовые ведомости и отчеты об их аудиторской проверке и направить их Генеральной Ассамблее с замечаниями и рекомендациями, которые он сочтет уместными.
2. Финансовые ведомости за 2020 г. подготовлены в соответствии с Международными стандартами учета в государственном секторе (МСУГС).
3. Заявление ВОИС о системе внутреннего контроля, подписанное Генеральным директором, также включено в настоящий документ.
4. Отчет Внешнего аудитора об аудиторской проверке финансовых ведомостей за 2020 г. вместе с его рекомендациями, а также отзывом на них Секретариата, содержится в документе WO/PBC/33/5.
5. *Комитет по программе и бюджету (КПБ) рекомендовал Ассамблеям ВОИС, каждой в той мере, в какой ее это касается, утвердить «Годовой финансовый отчет и финансовые ведомости за 2020 г.» (документ WO/PBC/33/8).*

[Годовой финансовый отчет и финансовые ведомости за 2020 г. следуют]



**Всемирная организация  
интеллектуальной собственности**

**Годовой финансовый отчет и финансовые  
ведомости**

за год, закончившийся 31 декабря 2020 г.



## СОДЕРЖАНИЕ

<b>ГОДОВОЙ ФИНАНСОВЫЙ ОТЧЕТ .....</b>	<b>4</b>
<b>ВВЕДЕНИЕ .....</b>	<b>4</b>
<b>ОБСУЖДЕНИЕ И АНАЛИЗ ФИНАНСОВОЙ ОТЧЕТНОСТИ .....</b>	<b>4</b>
Деятельность и условия работы .....	4
Финансовые цели и стратегии .....	5
Управление рисками .....	5
Пандемия COVID-19 .....	6
Результаты финансовой деятельности 2020 г. ....	7
Финансовое положение в 2020 г. ....	12
Движение денежных средств в 2020 г. ....	15
<b>ЗАЯВЛЕНИЕ О СИСТЕМЕ ВНУТРЕННЕГО КОНТРОЛЯ .....</b>	<b>17</b>
<b>ФИНАНСОВЫЕ ВЕДОМОСТИ .....</b>	<b>22</b>
ВЕДОМОСТЬ I. ОТЧЕТ О ФИНАНСОВОМ СОСТОЯНИИ .....	22
ВЕДОМОСТЬ II. ОТЧЕТ О ФИНАНСОВЫХ РЕЗУЛЬТАТАХ ДЕЯТЕЛЬНОСТИ .....	23
ВЕДОМОСТЬ III. ОТЧЕТ ОБ ИЗМЕНЕНИЯХ ЧИСТЫХ АКТИВОВ .....	24
ВЕДОМОСТЬ IV. ОТЧЕТ О ДВИЖЕНИИ ДЕНЕЖНЫХ СРЕДСТВ .....	25
ВЕДОМОСТЬ V. ОТЧЕТ О СРАВНЕНИИ БЮДЖЕТНЫХ И ФАКТИЧЕСКИХ СУММ: ДОХОДЫ .....	26
ВЕДОМОСТЬ V. ОТЧЕТ О СРАВНЕНИИ БЮДЖЕТНЫХ И ФАКТИЧЕСКИХ СУММ: РАСХОДЫ .....	27
<b>ПРИМЕЧАНИЯ К ФИНАНСОВЫМ ВЕДОМОСТЯМ .....</b>	<b>28</b>
Примечание 1. Цели и бюджет Организации .....	28
Примечание 2. Основные принципы учетной политики .....	28
Примечание 3. Денежные средства и их эквиваленты .....	33
Примечание 4. Инвестиции .....	34
Примечание 5. Дебиторская задолженность .....	34
Примечание 6. Нематериальные активы .....	35
Примечание 7. Основные средства .....	36
Примечание 8. Прочие долгосрочные активы .....	38
Примечание 9. Кредиторская задолженность и начисления .....	38
Примечание 10. Пособия сотрудникам .....	39
Примечание 11. Суммы к перечислению .....	44
Примечание 12. Авансовые поступления .....	44
Примечание 13. Резервные отчисления .....	45
Примечание 14. Условные активы и обязательства .....	45
Примечание 15. Аренда .....	45
Примечание 16. Операции между связанными сторонами .....	46
Примечание 17. Сверка ведомости V и ведомости II .....	47
Примечание 18. Расходы .....	48
Примечание 19. Инвестиционные прибыли/(убытки) .....	49
Примечание 20. Финансовые инструменты .....	49
Примечание 21. События после отчетной даты .....	52
Примечание 22. Сегментная отчетность .....	52
<b>ПРИЛОЖЕНИЕ — ВЫПЛАТЫ EX GRATIA (ИНФОРМАЦИЯ ПО ИТОГАМ АУДИТА) .....</b>	<b>55</b>

## ГОДОВОЙ ФИНАНСОВЫЙ ОТЧЕТ

### ВВЕДЕНИЕ

Финансовые ведомости Всемирной организации интеллектуальной собственности (ВОИС) за год, закончившийся 31 декабря 2020 г., представляются на рассмотрение Ассамблей государств — членов ВОИС («Ассамблей ВОИС») в соответствии с положением 6.7 Финансовых положений и правил (ФПП). Финансовые ведомости подготовлены в соответствии с Международными стандартами учета в государственном секторе (МСУГС), разработанными и утвержденными Советом по международным стандартам учета в государственном секторе (СМСУГС).

Отчет Внешнего аудитора об аудиторской проверке финансовой отчетности за 2020 г. вместе с его заключением по финансовой отчетности также передается на рассмотрение Ассамблей ВОИС, как это предусмотрено положением 8.11 и приложением II ФПП.

Годовой финансовый отчет, а также его обсуждение и анализ, представлены в настоящем документе вместе с финансовыми ведомостями и годовым заявлением о системе внутреннего контроля.

### ОБСУЖДЕНИЕ И АНАЛИЗ ФИНАНСОВОЙ ОТЧЕТНОСТИ

Приводимые ниже обсуждение и анализ финансовых ведомостей включают обзор осуществляемой Организацией деятельности и условий, в которых она осуществляет свою деятельность, ее финансовых целей и стратегий, стратегии управления рисками, финансовых результатов и финансового положения за год, закончившийся 31 декабря 2020 г. В этом году, в силу беспрецедентного глобального влияния пандемии COVID-19, был подготовлен отдельный обзор ее воздействия на деятельность и финансовые результаты Организации. Обсуждение и анализ подготовлены в соответствии с Руководством 2 по рекомендуемой практике СМСУГС и служат для пояснения существенных моментов, операций и событий, описываемых в финансовых ведомостях, а также факторов, оказавших на них влияние. Это обсуждение и анализ не являются частью финансовых ведомостей ВОИС, однако должны рассматриваться вместе с финансовыми ведомостями ВОИС.

### Деятельность и условия работы

ВОИС представляет собой глобальный форум, служащий для разработки политики и укрепления сотрудничества в области интеллектуальной собственности, а также для предоставления соответствующих услуг и информации. ВОИС является специализированным учреждением Организации Объединенных Наций и насчитывает 193 государства-члена. Миссия Организации состоит в том, чтобы играть ведущую роль в формировании сбалансированной и эффективной международной системы интеллектуальной собственности в целях поощрения инноваций и творчества в интересах построения лучшего и более устойчивого будущего. Мандат ВОИС, структура ее руководящих органов и процедуры ее работы определены в Конвенции ВОИС 1967 г., в соответствии с которой Организация была учреждена.

Направление развития, бюджет и деятельность Организации определяются государствами-членами, действующими через руководящие органы. Основными руководящими органами ВОИС являются Генеральная Ассамблея, Конференция и Координационный комитет. В Генеральной Ассамблее представлены государства — участники Конвенции ВОИС, являющиеся членами любого из союзов, административные функции которых выполняет ВОИС. Генеральная Ассамблея учредила Комитет по программе и бюджету для рассмотрения вопросов, связанных с программой, бюджетом, служебными помещениями и финансами. Участниками Конференции являются государства — участники Конвенции ВОИС, независимо от их членства в союзах, и она, в частности, является компетентным органом, принимающим поправки к Конвенции. В Координационный комитет входят избранные члены исполнительных комитетов Парижского или Бернского союзов либо обоих союзов, четверть государств — участников Конвенции ВОИС, не входящих ни в один из союзов, а также Швейцария как государство, на территории которого расположена штаб-квартира Организации.

Генеральная Ассамблея назначает Генерального директора ВОИС по представлению Координационного комитета. Действующий Генеральный директор, г-н Дарен Танг, был назначен 8 мая 2020 г., а шестилетний срок его полномочий начался 1 октября 2020 г. Г-н Танг сменил на этом посту г-н Фрэнсиса Гарри, который занимал должность Генерального директора ВОИС с 1 октября 2008 г. Генеральный директор является высшим должностным лицом Организации. В выработке стратегических направлений для программ ВОИС и организации работы соответствующих секторов Генеральный директор опирается на руководителей секторов (заместителей Генерального директора и помощников Генерального директора) с целью

обеспечения достижения результатов, соответствующих стратегическим целям и Программе и бюджету Организации.

Основная часть доходов ВОИС формируется за счет сумм, уплачиваемых пользователями ее услуг в области интеллектуальной собственности, касающихся патентов, товарных знаков и промышленных образцов. Эти услуги предоставляются в рамках Договора о патентной кооперации (РСТ), Мадридской и Гаагской систем. В 2020 г. поступления от этих операций составили 94,3 процента общих доходов Организации, при этом на долю пошлин системы РСТ пришлось 76,6 процента. Объем доходов от платных услуг зависит от уровня мирового спроса на охраняемые документы в области интеллектуальной собственности. На доход Организации от реализации платных услуг могут влиять и другие внешние факторы, такие как объем инвестиций в научные исследования и разработки, оценки перспектив технологического развития и колебания валютных курсов.

## Финансовые цели и стратегии

Финансовая деятельность ВОИС регулируется Финансовыми положениями, которые утверждаются Генеральной Ассамблеей. Финансовые правила устанавливаются Генеральным директором в соответствии с Финансовыми положениями. Государства-члены ВОИС информируются о внесении любых изменений в Финансовые правила. Финансовые правила регулируют всю финансовую деятельность Организации. Генеральный директор делегирует полномочия и ответственность за исполнение Финансовых положений и правил Контролеру.

Каждые два года Генеральный директор представляет на утверждение государств-членов Программу и бюджет Организации. В этом документе содержится информация об ожидаемых результатах, показателях результативности работы и бюджетном планировании применительно ко всем предлагаемым направлениям деятельности. Программа и бюджет на двухлетний период 2020–2021 гг. были одобрены Ассамблеями государств — членов ВОИС в октябре 2019 г. Программа и бюджет содержат планы на двухлетний период, соответствующие общему стратегическому контексту Среднесрочного стратегического плана.

Организация применяет систему управления, ориентированного на конкретные результаты, призванную приводить планирование расходования ресурсов и их фактическое расходование в соответствии с целями и приоритетами Организации. Эффективность работы Организации регулярно измеряется и анализируется при помощи различных показателей, целей и ориентиров. В рамках этой структуры система планирования ВОИС складывается из Программы и бюджета и Среднесрочного стратегического плана, которые дополняются годовыми планами работы и индивидуальными профессиональными целями сотрудников.

Организация контролирует уровень резервов, руководствуясь политикой в отношении резервов. Резервы ВОИС отражаются в учете как чистые активы Организации и служат для минимизации последствий сокращения доходов и обеспечения максимальных возможностей того, что Организация сможет выполнять свои краткосрочные обязательства и сохранять свою финансовую стабильность. Одним из ключевых элементов этой политики является механизм определения требуемого уровня резервов в процентах от прогнозируемого объема расходов союзов, административные функции которых выполняет ВОИС, за двухлетний период. Политика также устанавливает принципы и механизм утверждения использования резервов для реализации разовых инвестиционных проектов и урегулирования чрезвычайных ситуаций.

Организация осуществляет свою инвестиционную деятельность в соответствии со своей инвестиционной политикой. Согласно этой политике, первостепенными целями инвестиционной деятельности Организации, в порядке убывания их значимости, являются: (i) сохранение капитала; (ii) обеспечение ликвидности и (iii) обеспечение необходимой нормы доходности с учетом ограничений, диктуемых целями (i) и (ii). Во всех случаях, когда это целесообразно и возможно, Организация стремится обеспечивать рыночную норму доходности при вложении как операционных, так и основных денежных средств. Стратегические средства инвестируются на долгосрочную перспективу в целях роста капитала и, следовательно, для достижения общей положительной нормы прибыли.

## Управление рисками

Разработанная ВОИС политика управления рисками определяет подход Организации к управлению рисками и применению средств внутреннего контроля, который должен быть последовательным и обеспечивать решение операционных задач в интересах достижения стратегических целей и ожидаемых результатов ВОИС. Дополнением этой политики служит Справочник ВОИС по вопросам управления рисками и организации внутреннего контроля, детально описывающий повседневную организацию процессов управления рисками и внутреннего контроля. Политика и справочник, наряду с организационными схемами, определением задач, полномочий, процедур и операций в области управления рисками и внутреннего контроля, образуют структуру управления рисками Организации.

Согласно руководящим принципам политики управления рисками ВОИС, управление рисками считается задачей всей Организации. Риски общеорганизационного уровня выявляются и отслеживаются Группой управления рисками ВОИС, которую возглавляет Генеральный директор. Управление рисками является неотъемлемой частью применяемой Организацией системы управления, ориентированного на достижение конкретных результатов. В основе механизма управления рисками ВОИС лежат параметры приемлемого риска, отмеченные государствами-членами в Отчете ВОИС о параметрах приемлемого риска.

## Пандемия COVID-19

Всемирная организация здравоохранения объявила вспышку коронавируса COVID-19 чрезвычайной ситуацией в области общественного здравоохранения, имеющей международное значение (ЧСЗМЗ) 30 января 2020 г. Затем, 11 марта 2020 г., она объявила эту вспышку пандемией. Пандемия стала глобальным вызовом и оказала беспрецедентное воздействие на мировую экономику. В своих финансовых ведомостях 2019 г. ВОИС определила вспышку как некорректирующее событие, имевшее место после отчетной даты, в соответствии со стандартом МСУГС 14. В этом объявлении было заявлено, что, поскольку пандемия носит глобальный характер, она окажет серьезное воздействие на деятельность Организации в 2020 г., точно оценить масштабы которого в настоящее время невозможно. Хотя итоговое воздействие на то, как ВОИС вела свою деятельность в 2020 г., было значительным, прямое, очевидное и измеримое влияние на финансовую деятельность в 2020 г. и финансовое положение в конце года было более ограниченным. Хотя не существует объективных или точных методов для полной оценки влияния пандемии COVID-19 на настоящие финансовые ведомости, можно выделить некоторые общие тенденции; они представлены в последующем резюме, которое посвящено воздействию пандемии на деятельность и финансовые результаты ВОИС.

17 марта 2020 г. штаб-квартира ВОИС в Женеве была закрыта в связи с развитием кризиса в области здравоохранения и решениями правительства принимающей страны о введении режима изоляции. Физический доступ в ВОИС был ограничен, за исключением небольшого числа критически важных сотрудников, которые обеспечивали оказание ключевых услуг на месте; все остальные сотрудники продолжали работать удаленно. У Организации уже был план обеспечения бесперебойного функционирования, который касался угрозы масштабных перебоев в выполнении критически важных функций, и она смогла быстро адаптироваться к беспрецедентным обстоятельствам. На начальном этапе кризиса сотрудникам были предоставлены ноутбуки и другое оборудование, обеспечивающее безопасное дистанционное подключение к системам ВОИС. Производительность служб ВОИС, в том числе связанных с пошлинами и оказанием поддержки, быстро достигла уровня, близкого к оптимальному. По мере постепенного снижения уровня инфицирования в Женевском регионе и ослабления режима изоляции со стороны правительства принимающей страны ВОИС в июне 2020 г. приступила к осуществлению тщательно спланированной и поэтапной программы возвращения сотрудников на рабочие места. Однако в октябре 2020 г. эпидемиологическая ситуация в Женеве начала быстро ухудшаться в связи с тем, что почти весь мир охватила вторая волна пандемии COVID-19. В результате правительство принимающей страны выпустило новую серию рекомендаций, включая рекомендацию о максимальном задействовании режима удаленной работы. С 2 ноября 2020 г. все сотрудники ВОИС, кроме тех, кому было необходимо присутствовать на рабочем месте, вернулись к удаленной работе.

В течение 2020 г. Организация отслеживала свои расходы, напрямую связанные с COVID-19, и они ориентировочно составили 3,6 млн шв. франков. В основном это были расходы на ИТ-оборудование и ИТ-услуги, призванные удовлетворить потребности удаленного режима работы и обслуживания заседаний в виртуальном или гибридном формате. Другие расходы, которые рассматривались как непосредственно связанные с воздействием COVID-19 на работу Организации, включали такие статьи, как чистящие и дезинфицирующие средства, мебель и оборудование в условиях новых требований к организации пространства, закупка медицинских принадлежностей, оплата дополнительного медицинского персонала, а также выплата пособий на питание в обеденное время. Запреты и ограничения на поездки, действовавшие в течение 2020 г., существенно отразились на деятельности ВОИС, предусматривающей традиционные, очные формы реализации, особенно в области укрепления потенциала и оказания вспомогательных услуг. Это потребовало от Организации адаптировать свои методы работы с учетом ограничений, обусловленных пандемией. С финансовой точки зрения затраты на поездки сотрудников и консультантов снизились с 5,7 млн шв. франков в 2019 г. до 0,5 млн шв. франков в 2020 г. В течение года официальные мероприятия и конференции проводились в гибридном и виртуальном форматах. Оплачиваемые Организацией путевые расходы третьих лиц, в том числе участников и лекторов, снизились с 10,5 млн шв. франков в 2019 г. до 0,5 млн шв. франков в 2020 г.

Доходы ВОИС от пошлин за заявки в рамках РСТ, Мадридской и Гаагской систем отражаются в учете на дату публикации заявок, в соответствии с требованиями МСУГС. Поскольку публикация осуществляется спустя некоторое время после подачи заявки, уровень доходов от этих систем не всегда сразу же отражает воздействие пандемии COVID-19 на работу Организации. Что касается непосредственно числа заявок в 2020 г., то общий спрос на платные услуги ВОИС в рамках ее систем интеллектуальной собственности оставался на высоком уровне с учетом беспрецедентных обстоятельств. Доход от системы РСТ, исходя из публикаций заявок РСТ в течение года, на 6,1 процента превысил показатель 2019 г., составив



358,6 млн шв. франков. Число заявок РСТ также возросло в 2020 г., достигнув примерно 275 900, что является рекордным показателем и на 4,0 процента превышает уровень 2019 г., когда число заявок составляло 265 381. Доход от Мадридской системы, который также отражается в учете на дату публикации заявок, снизился на 0,8 процента по сравнению с 2019 г., составив 76,2 млн шв. франков. Уровень использования Мадридской системы также несколько снизился в 2020 г. Число международных заявок на товарные знаки составило ориентировочно 63 800, что на 0,6 процента меньше, чем в 2019 г., когда оно составило 64 168; это первое снижение за период после мирового финансового кризиса 2008–2009 гг. Это было ожидаемо с учетом того, что товарные знаки нередко являются свидетельством появления новых товаров и услуг, а в этой области было отмечено замедление, вызванное пандемией. Экономический спад, ставший следствием пандемии, также негативно отразился на спросе на охрану промышленных образцов через Гаагскую систему. Число заявок снизилось на 1,7 процента, а число образцов в этих заявках — на 15,0 процентов. В 2020 г. доход от Гаагской системы фактически увеличился с 5,3 млн шв. франков в 2019 г. до 6,7 млн шв. франков, так как объем регистрации публикаций возрос в течение года. Снижение спроса на услуги Гаагской системы, наблюдаемое в 2020 г., возможно, повлияет на объем дохода в 2021 г.

Что касается активов Организации, то, как и в конце каждого года, и в соответствии с требованиями МСУГС, ВОИС провела ежегодный пересмотр на предмет обесценения в целях обеспечения того, чтобы ценность активов отражалась надлежащим образом в финансовых ведомостях. В ходе этого мероприятия не было выявлено обесценения, связанного с воздействием пандемии COVID-19. Анализ финансовых инструментов, в том числе дебиторской задолженности, не выявил какого бы то ни было воздействия на динамику платежей, которое требовало бы отражения в качестве кредитных потерь. Хотя здания Организации использовались гораздо меньше в 2020 г. по сравнению с 2019 г., обесценение не было сочтено необходимым для этих долгосрочных активов. Что касается обязательств Организации, то наиболее заметным последствием пандемии стало повышение на 5,8 млн шв. франков объема обязательств, связанных с накопленным ежегодным отпуском, что в основном было обусловлено тем, что сотрудники не брали запланированный отпуск в 2020 г. из-за ограничений на поездки. Из-за этих ограничений Организация в качестве исключительной меры для 2020 г. увеличила максимальную продолжительность накопленного отпуска, подлежащего переносу.

В конце 2020 г. инвестиционные прибыли Организации достигли 33,4 млн шв. франков. Глобальные финансовые рынки сильно отреагировали на начало пандемии COVID-19 в феврале и марте 2020 г. Волатильность возросла, а цены на активы показали одно из самых сильных и стремительных падений в истории. Восстановление было столь же быстрым; оно последовало за оперативными и существенными мерами реагирования на кризис со стороны правительств и органов денежно-кредитного регулирования. Ситуация на рынках в основном нормализовалась, когда в ноябре 2020 г. было объявлено о возможном начале вакцинации в 2021 г., что вызвало мощный рост цен на активы. По большинству инвестиционных категорий в конце года была достигнута положительная доходность, и доходность портфеля ВОИС значительно превысила долгосрочные целевые показатели. Нужно отметить, что инвестиционная стратегия ВОИС по управлению своими портфелями основных и стратегических денежных средств основана на долгосрочных факторах и ориентирована на преодоление периодов финансовой неустойчивости.

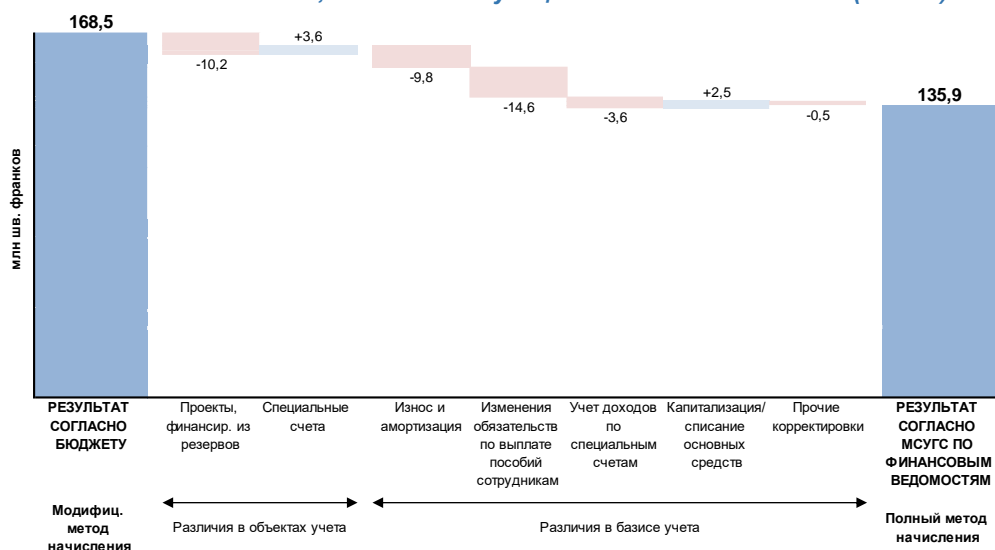
## Результаты финансовой деятельности 2020 г.

Финансовые результаты деятельности Организации в 2020 г. выражались профицитом в размере 135,9 млн шв. франков при общем объеме доходов, равном 468,3 млн шв. франков, общем объеме расходов, равном 365,8 млн шв. франков и инвестиционной прибыли в размере 33,4 млн шв. франков. Для сравнения следует отметить, что в 2019 г. Организация имела бюджетный профицит в размере 97,7 млн шв. франков, при общем объеме доходов в 457,0 млн шв. франков, общем объеме расходов в 401,4 млн шв. франков и инвестиционном доходе в размере 42,1 млн шв. франков. Финансовым результатом реализации Программы и бюджета за 2020 г., рассчитанным с применением модифицированного метода начисления (т. е. не включая корректировки, предусмотренные требованиями МСУГС), стал профицит в размере 168,5 млн шв. франков. Результаты финансовой деятельности Организации за 2020 г. с учетом требований МСУГС включают показатели по специальным счетам, проектам, финансируемым из резервов, а также корректировки, связанные с применением учетного метода полного начисления, предусмотренного МСУГС:

	Программа и бюджет	Специальные счета	Проекты, финансир. из резервов	Корр. в соответствии с МСУГС	Итого	Итого
	2020	2020	2020	2020	2020	2019
<i>(в млн шв. франков)</i>						
Совокупные доходы	463,0	9,5	-	-4,2	468,3	457,0
Совокупные расходы	-327,9	-5,9	-10,2	-21,8	-365,8	-401,4
Инвестиционные прибыли/(убытки)	33,4	-	-	-	33,4	42,1
<b>Чистый профицит/(дефицит)</b>	<b>168,5</b>	<b>3,6</b>	<b>-10,2</b>	<b>-26,0</b>	<b>135,9</b>	<b>97,7</b>

На приведенной ниже диаграмме отражены основные различия между профицитом по Программе и бюджету (168,5 млн шв. франков) и профицитом по операциям Организации в целом, рассчитанным на основе методологии МСУГС (135,9 млн шв. франков):

**Пересчет результатов деятельности Организации согласно бюджету в результаты деятельности, соответствующие методологии МСУГС (2020 г.)**

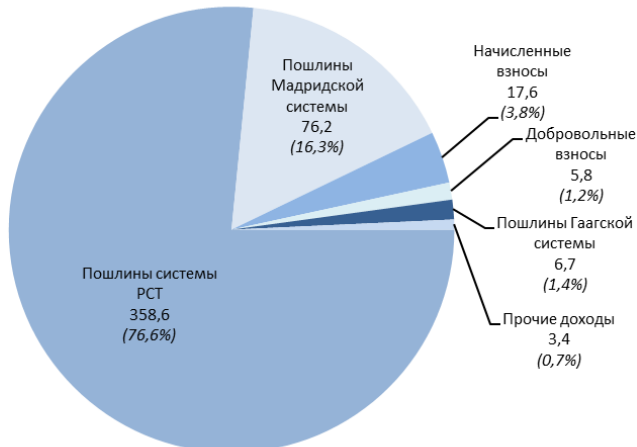


Финансовые ведомости ВОИС, подготовленные по методологии МСУГС, охватывают все области и направления деятельности Организации. Различия в объектах учета между результатами согласно бюджету и профицитом согласно финансовой отчетности, подготовленной по методологии МСУГС, включают результаты до корректировок МСУГС по проектам, финансируемым из резервов (дефицит в размере 10,2 млн шв. франков) и по специальным счетам (профицит в размере 3,6 млн шв. франков). Применение предусмотренного МСУГС учетного метода полного начисления приводит к ряду «различий, обусловленных разными методами учета», что влияет на итоговые показатели за год. Чистым результатом применения этих корректировок является сокращение профицита на 26,0 млн шв. франков. Основные различия в учете включают в себя:

- естественный износ зданий и оборудования и амортизацию нематериальных активов, поскольку стоимость этих активов распределяется на весь полезный срок их службы;
- корректировки, направленные на отражение изменения обязательств по выплате пособий сотрудникам на основе расчетов этих обязательств с учетом требований МСУГС, в том числе выполняемых внешними актуариями;
- капитализацию расходов на переустройство зданий и приобретение оборудования, а также убытки, связанные с выбытием или демонтажем основных активов.

**Доходы**

**Состав доходов, полученных в 2020 г. (согласно методологии МСУГС)  
(в млн шв. франков)**



Совокупные доходы Организации за 2020 г. составили 468,3 млн шв. франков, увеличившись на 2,5 процента по сравнению с совокупными доходами за 2019 г. (457,0 млн шв. франков). Самым крупным источником доходов в 2020 г. стали пошлины в рамках системы РСТ, на которые пришлось 76,6 процента общего объема доходов. Доходы от пошлин в рамках системы РСТ возросли на 6,1 процента по сравнению с 2019 г.

Вторым по величине источником поступлений в 2020 г. стали пошлины в рамках Мадридской системы (16,3 процента от общего объема поступлений). Доходы от пошлин в Мадридской системе снизились на 0,8 процента по сравнению с 2019 г. Остальные 7,1 процента общих доходов Организации составляли пошлины, получаемые в рамках Гаагской и Лиссабонской систем, начисленные взносы, добровольные взносы (взносы доноров, поступающие на специальные счета) и иные доходы (доходы от публикаций, услуг арбитража и посредничества и прочие доходы). Сводные данные о динамике различных видов доходов в сравнении с предыдущим годом представлены в таблице ниже:

*Различия в доходах в 2019–2020 гг.*

	2020	2019	Чистое изменение	Чистое изменение
	(в млн шв. франков)			%
<b>Доходы</b>				
Начисленные взносы	17,6	17,3	0,3	1,7
Добровольные взносы	5,8	10,9	-5,1	-46,8
Доходы от публикаций	0,5	0,3	0,2	66,7
<b>Пошлины</b>				
Система РСТ	358,6	338,1	20,5	6,1
Мадридская система	76,2	76,8	-0,6	-0,8
Гаагская система	6,7	5,3	1,4	26,4
<b>Итого, пошлины</b>	<b>441,5</b>	<b>420,2</b>	<b>21,3</b>	<b>5,1</b>
Арбитраж и посредничество	2,1	2,0	0,1	5,0
Прочие/разные доходы	0,8	6,3	-5,5	-87,3
<b>Совокупные доходы</b>	<b>468,3</b>	<b>457,0</b>	<b>11,3</b>	<b>2,5</b>

Доход системы РСТ в основном складывается из международных пошлин за подачу заявок (основной пошлины и пошлины за дополнительные страницы, за вычетом скидок за подачу заявок в электронной форме и скидок для наименее развитых стран). Общий показатель дохода от пошлин в рамках системы РСТ также включает другие пошлины (за обработку и перечисление), а также курсовые прибыли и убытки:

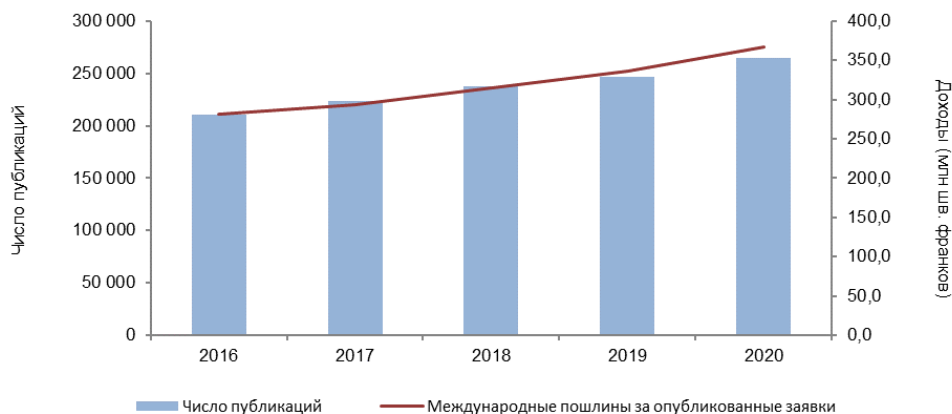
*Детализация пошлин, полученных в рамках системы РСТ в 2016–2020 гг.*

	2020	2019	2018	2017	2016
	(в млн шв. франков)				
Пошлины за международную подачу	366,9	335,6	315,4	293,6	281,8
Прочие пошлины	3,2	3,4	3,6	3,6	3,8
Курсовые прибыли/(убытки) по полученным пошлинам	-8,6	-2,6	1,7	0,4	5,2
Прочие курсовые прибыли/(убытки)	-2,9	1,7	0,7	-1,2	-0,1
<b>Итого, пошлины системы РСТ</b>	<b>358,6</b>	<b>338,1</b>	<b>321,4</b>	<b>296,4</b>	<b>290,7</b>

Доход от пошлин, полученных в рамках системы РСТ, рассчитанный по методологии МСУГС, вырос на 6,1 процента относительно уровня 2019 г. В финансовых ведомостях, составленных по методологии МСУГС, доход от международных пошлин за подачу заявок по линии РСТ отражается в учете только после

публикации заявок. В 2020 г. число опубликованных заявок составило 264 584, тогда как в 2019 г. было опубликовано 246 636 заявки. Приведенный ниже график, демонстрирующий отражение в учете доходов от пошлин за подачу международных заявок РСТ в соответствии с требованиями МСУГС, показывает, что динамика поступлений за год соответствует изменению числа заявок, опубликованных в соответствующем году:

**РСТ: пошлины за подачу международных заявок и публикация заявок в 2016–2020 гг.**



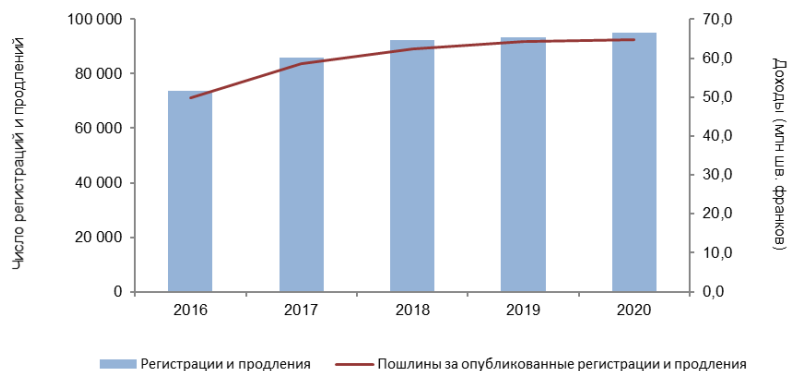
Пошлины Мадридской системы — это, прежде всего, основные пошлины за регистрацию или продление и пошлины за последующие указания:

**Детализация пошлин Мадридской системы за 2016–2020 гг.**

	2020	2019	2018	2017	2016
(в млн шв. франков)					
Основная пошлина (регистрации и продления)	64,7	64,2	62,4	58,5	49,7
Последующие указания	6,0	6,4	5,8	5,5	4,8
Прочие пошлины	5,5	6,2	6,1	5,9	5,1
<b>Итого, пошлины Мадридской системы</b>	<b>76,2</b>	<b>76,8</b>	<b>74,3</b>	<b>69,9</b>	<b>59,6</b>

В соответствии с МСУГС, доходы от пошлин Мадридской системы за регистрацию, продление и последующие указания отражаются в финансовой отчетности только после публикации заявок. Динамика поступлений от уплаты пошлин за регистрацию и продление регистрации, отражаемых в учете согласно МСУГС, соответствовала числу регистраций и продлений за соответствующий год. За период 2019–2020 гг. число регистраций снизилось с 64 118 до 62 062. Однако за тот же период число продлений возросло с 29 136 до 32 731:

**Мадридская система: основные пошлины и пошлины за регистрацию/продление в 2016–2020 гг.**



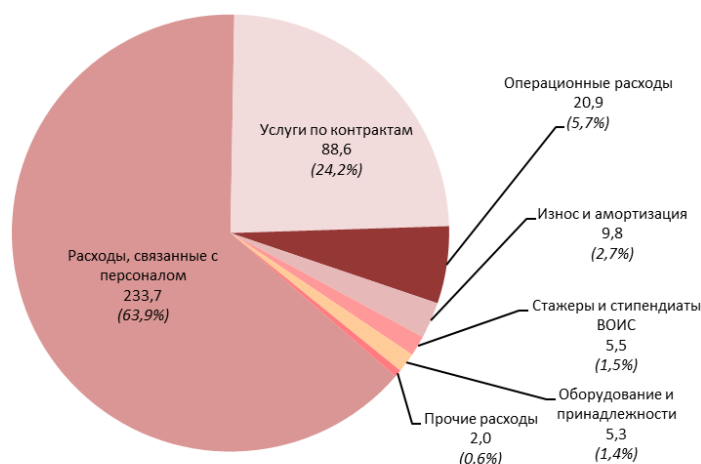
Доходы в виде пошлин Гаагской системы в 2020 г. составили 6,7 млн шв. франков, что на 26,4 процента больше, чем в 2019 г., когда этот показатель составлял 5,3 млн шв. франков. Число регистраций в рамках Гаагской системы увеличилось с 5 042 в 2019 г. до 6 795 в 2020 г. Сумма пошлин, полученных в рамках Лиссабонской системы в 2020 г., составила 7000 шв. франков, тогда как в 2019 г. она составляла 14 000 шв. франков.

Доход от начисленных взносов в размере 17,6 млн шв. франков, полученный в 2020 г., составляет 3,8 процента совокупных доходов, тогда как доход от добровольных взносов в размере 5,8 млн шв. франков, полученный в 2020 г., представляет собой 1,2 процента совокупных доходов. Доход от добровольных взносов снизился на 46,8 процента по сравнению с предыдущим годом. Добровольные взносы, получаемые в 2020 г., учитывались на специальных счетах, доход по которым учитывается по мере выполнения работ и несения расходов, согласно соответствующей договоренности. Из-за воздействия пандемии COVID-19 понесенные расходы были ниже ожидаемых, что, в свою очередь, привело к снижению учета поступлений в 2020 г. Фактическое поступление добровольных взносов в 2020 г. в большей степени соответствовало показателям предыдущего года, составив 9,4 млн шв. франков по сравнению с 10,1 млн шв. франков в 2019 г.

Доходы от операций арбитража и посредничества составили 2,1 млн шв. франков, что на 0,1 млн шв. франков выше, чем в предыдущем году, а поступления от продажи публикаций в размере 0,5 млн шв. франков показали рост на 0,2 млн шв. франков по сравнению с 2019 г. Прочие/разные доходы в 2020 г. составили 0,8 млн шв. франков против 6,3 млн шв. франков в 2019 г. Более высокие показатели 2019 г. были в основном результатом сторнирования неиспользованного резерва на покрытие судебных издержек.

## Расходы

**Структура расходов, понесенных в 2020 г. (согласно методологии МСУГС)**  
(в млн шв. франков)



**Детализация расходов, понесенных в 2020 г.**  
(в млн шв. франков)

Расходы, связанные с персоналом 233,7	Должности	223,5	Износ и амортизация 9,8	Износ зданий	8,6
	Временный персонал	8,5		Износ оборудования	0,5
	Другие расходы, связанные с персоналом	1,7		Амортизация нематериальных активов	0,7
Услуги по контрактам 88,6	Обслуживание конференций	1,3	Стажеры и стипендиаты ВОИС 5,5	Стажерские стипендии	0,5
	Индивидуальные услуги по контрактам	12,3		Стипендии ВОИС	5,0
	Прочие услуги по контрактам	75,0		Оборудование и принадлежности 5,3	Принадлежности и материалы
Операционные расходы 20,9	Служебные помещения и их содержание	18,5	Мебель и оборудование		0,5
	Связь	1,3	Прочие расходы 2,0		Поездки, обучение и пособия
	Представительские и другие операционные расходы	0,6		Финансовые издержки	0,2
	Совместные службы ООН	0,5			

Общий объем расходов Организации за 2020 г. составил 365,8 млн шв. франков, что на 8,9 процента меньше, чем в 2019 г., когда этот показатель составил 401,4 млн шв. франков. Крупнейшая статья расходов Организации — расходы на персонал, которые составили 233,7 млн шв. франков или 63,9 процента всех расходов. Второй по величине статьей расходов Организации является оплата услуг, оказываемых по контрактам, стоимость которых составила 88,6 млн шв. франков; за ними следуют эксплуатационные расходы в размере 20,9 млн шв. франков. В таблице ниже представлены сводные данные о динамике различных видов расходов в сравнении с предыдущим годом:

*Различия в расходах в 2019–2020 гг.*

	2020	2019	Чистое изменение	Чистое изменение
	<i>(в млн шв. франков)</i>			<i>%</i>
<b>Расходы</b>				
Расходы, связанные с персоналом ↓	233,7	242,5	-8,8	-3,6
Стажеры и стипендиаты ВОИС ↑	5,5	5,2	0,3	5,8
Поездки, обучение и пособия ↓	1,8	17,5	-15,7	-89,7
Услуги по контрактам ↓	88,6	96,1	-7,5	-7,8
Операционные расходы ↓	20,9	22,5	-1,6	-7,1
Оборудование и принадлежности ↓	5,3	6,4	-1,1	-17,2
Износ и амортизация ↓	9,8	10,2	-0,4	-3,9
Финансовые издержки ↓	0,2	1,0	-0,8	-80,0
<b>Совокупные расходы</b> ↓	<b>365,8</b>	<b>401,4</b>	<b>-35,6</b>	<b>-8,9</b>

Расходы Организации снизились почти во всех областях по сравнению с 2019 г. Наиболее значительное снижение наблюдалось в таких областях, как поездки, обучение и пособия, где объем расходов снизился с 17,5 млн шв. франков в 2019 г. до 1,8 млн шв. франков в 2020 г. Это снижение на 89,7 процента стало прямым следствием влияния пандемии COVID-19 на деятельность Организации, так как ограничения на передвижение и массовые мероприятия оказали значительное воздействие на командировки и физическое присутствие на конференциях и совещаниях.

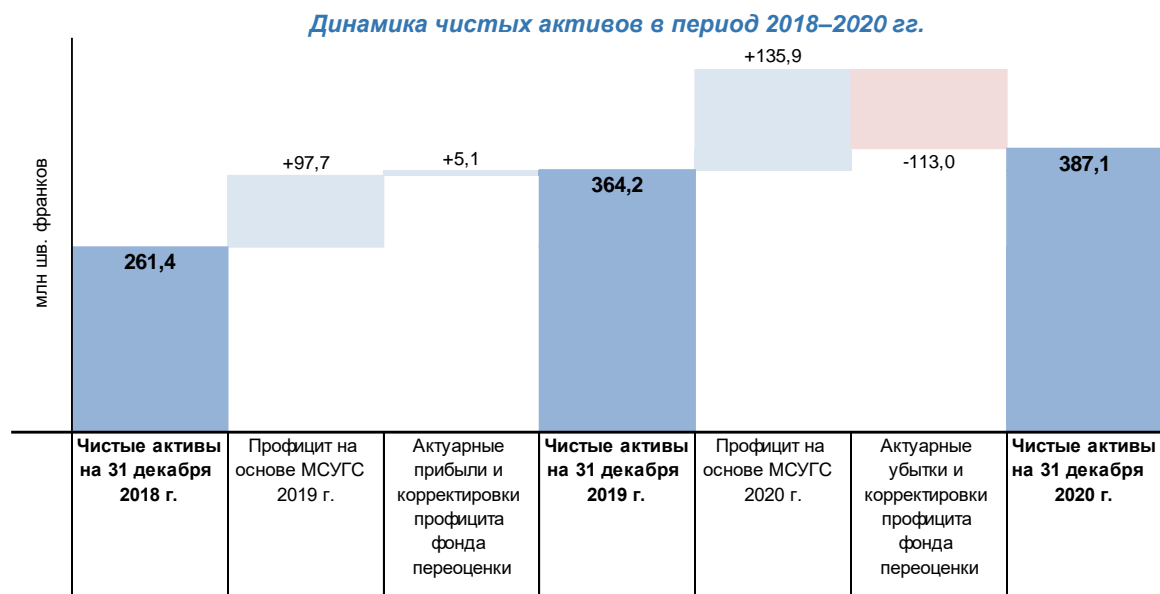
Расходы Организации на персонал в основном складываются из чистого базового оклада и корректива по месту службы для штатных и временных должностей. На их выплату в 2020 г. было направлено 144,8 млн шв. франков, или 62,0 процента совокупных расходов на персонал. Совокупные расходы на персонал в 2020 г. составили 233,7 млн шв. франков, что на 8,8 процента меньше, чем совокупные расходы на персонал за 2019 г., которые составляли 242,5 млн шв. франков. Это снижение было обусловлено несколькими факторами. Размер чистого базового оклада и корректива по месту службы (144,8 млн шв. франков) был на 3,1 млн шв. франков ниже, чем показатель 2019 г. Воздействие изменений в долгосрочных обязательствах по выплате пособий сотрудникам, которые учитываются в расходах на персонал, было также на 2,5 млн шв. франков ниже в 2020 г., чем в 2019 г. Кроме того, стоимость соглашений о прекращении службы, заключенных с сотрудниками, снизилась на 2,7 млн шв. франков по сравнению с предыдущим годом. Расходы на стажеров и стипендиатов ВОИС, которые не входят в состав расходов на персонал, несколько увеличились по сравнению с 2019 г. (на 5,8 процента) и составили 5,5 млн шв. франков.

На оплату услуг, оказываемых по контрактам, в 2020 г. было потрачено 88,6 млн шв. франков. Эти расходы сократились на 7,5 млн шв. франков по сравнению с показателями за 2019 г. В рамках этой категории расходов расходы на обслуживание конференций, включающие в себя оплату услуг устного перевода, расходы на аренду помещений и материальные расходы были на 3,1 млн шв. франков ниже, чем в предыдущем году. Расходы на услуги по индивидуальным контрактам были на 2,2 млн шв. франков ниже, чем в 2019 г., а расходы на поездки сократились на 0,5 млн шв. франков. Операционные расходы Организации в 2020 г. составили 20,9 млн шв. франков, что на 7,1 процента ниже по сравнению с уровнем 2019 г. (22,5 млн шв. франков). В частности, расходы на связь, включая почтовые расходы, снизились на 0,8 млн шв. франков по сравнению с 2019 г. Расходы на оборудование и принадлежности снизились с 6,4 млн шв. франков в 2019 г. до 5,3 млн шв. франков в 2020 г.; износ и амортизация капитализированных основных средств были также ниже, чем в предыдущем году, составив 9,8 млн шв. франков, тогда как в 2019 г. этот показатель составил 10,2 млн шв. франков.

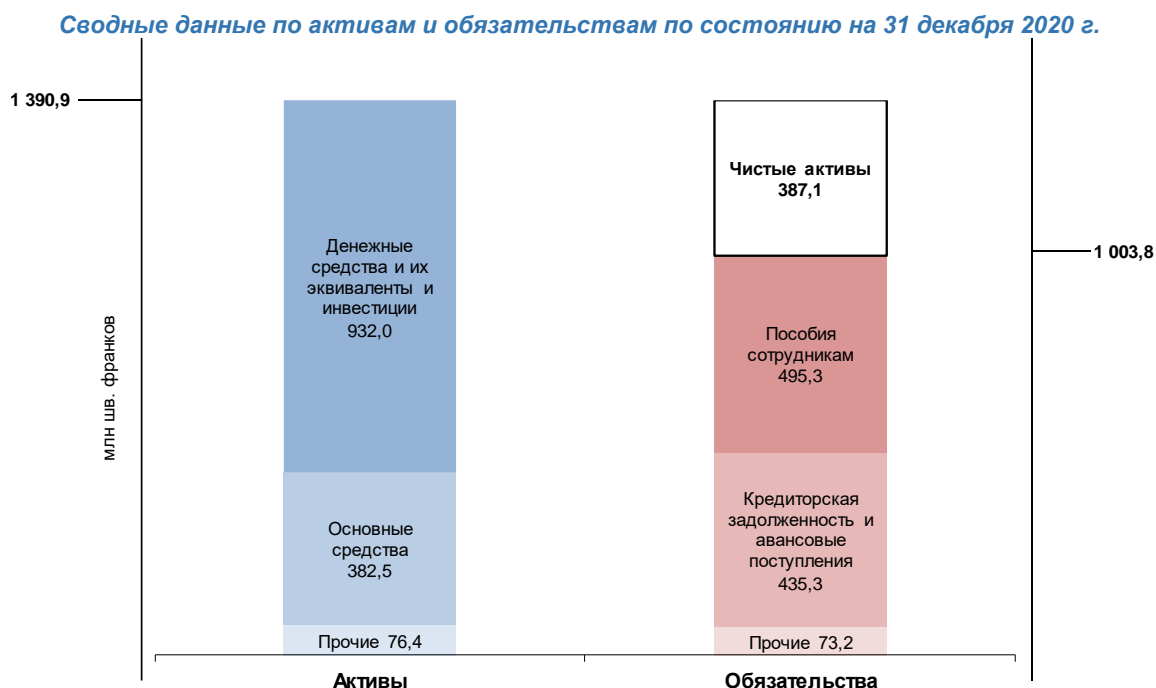
**Финансовое положение в 2020 г.**

По состоянию на 31 декабря 2020 г. Организация располагала чистыми активами в размере 387,1 млн шв. франков, при этом сумма совокупных активов составляла 1 390,9 млн шв. франков, а сумма

совокупных обязательств — 1 003,8 млн шв. франков. В течение 2020 г. размер чистых активов Организации возрос на 22,9 млн шв. франков. Профицит за этот год в размере 135,9 млн шв. франков был в значительной степени компенсирован актуарными убытками, касающимися обязательств ВОИС по линии МСПС, которые составили 114,9 млн шв. франков и были учтены в категории чистых активов. Прибыль от переоценки принадлежащего Организации земельного участка на общую сумму в 1,9 млн шв. франков была также отражена в чистых активах:



На приведенном ниже графике представлены сводные данные Отчета о финансовом состоянии ВОИС по состоянию на 31 декабря 2020 г. Совокупные активы, составляющие 1 390,9 млн шв. франков, в основном представлены денежными средствами и их эквивалентами, а также инвестициями и основными активами. В состав совокупных обязательств, составляющих 1 003,8 млн шв. франков, входят прежде всего пособия сотрудникам, а также кредиторская задолженность и авансовые поступления:



## Активы

По состоянию на конец 2020 г. Организация располагала остатками денежных средств, их эквивалентов и инвестиционных средств в объеме 932,0 млн шв. франков, что соответствует 67,0 процента всех активов. В эту сумму входила сумма 186,0 млн шв. франков, в отношении которой установлены ограничения на использование, и 211,2 млн шв. франков, представляющие собой стратегические денежные средства и инвестиции. Итоговый остаток, составивший 932,0 млн шв. франков, был на 177,9 млн шв. франков больше остатка в 754,1 млн шв. франков, зафиксированного на конец 2019 г.

Организации принадлежат значительные основные средства (земельные участки, здания, нематериальные активы и оборудование), совокупная чистая балансовая стоимость которых составляет 382,5 млн шв. франков. В течение 2020 г. были капитализированы затраты на работы по модернизации существующих зданий на общую сумму 1,8 млн шв. франков, а также были капитализированы затраты на приобретение оборудования на сумму 0,9 млн шв. франков. Общая сумма износа и амортизации по всем основным средствам составила за 2020 г. 9,8 млн шв. франков.

Прочие активы Организации, составляющие 76,4 млн шв. франков, включали дебиторскую задолженность и авансовые платежи. Наиболее существенная доля этих активов приходилась на дебиторскую задолженность в рамках РСТ, составившую 53,1 млн шв. франков. В любой отдельно взятый момент времени существует значительное число заявок, поданных в рамках системы РСТ в получающие ведомства и, возможно, уже полученных ВОИС, за которые Организация еще не получила соответствующие пошлины. Остаток дебиторской задолженности по линии РСТ снизился по сравнению с предыдущим годом, когда он составлял 59,1 млн шв. франков. Хотя число заявок РСТ увеличилось в 2020 г., доля заявок, пошлины по которым еще не были уплачены, по состоянию на конец года снизилась по сравнению с предыдущим годом: с 16,5 процента до 13,9 процента от общего числа заявок за год.

## Обязательства

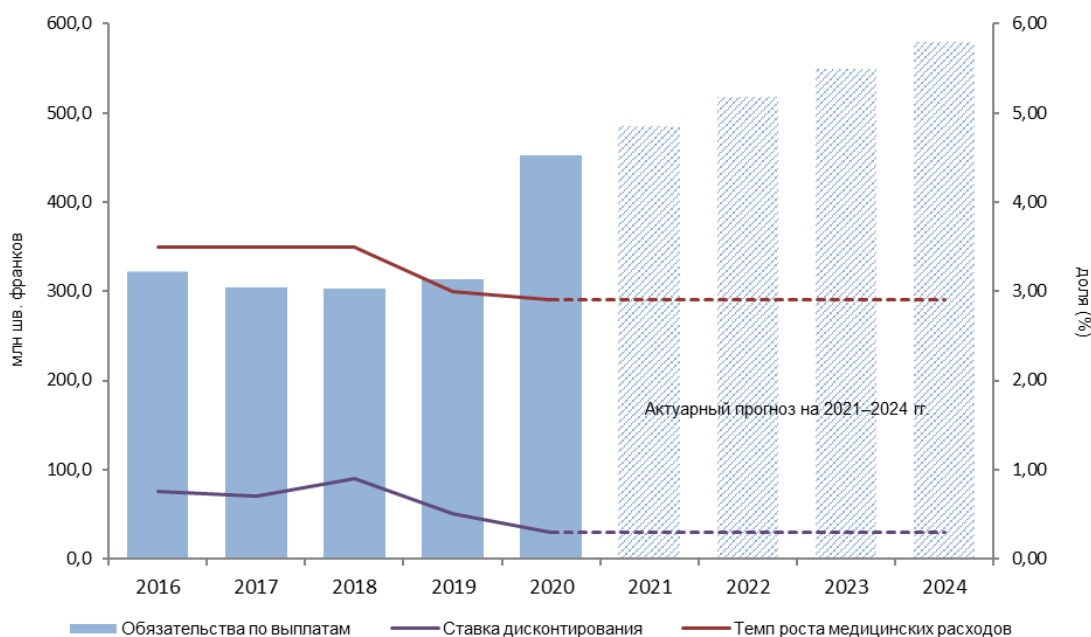
Обязательства по выплате пособий сотрудникам в размере 495,3 млн шв. франков были в основном представлены обязательствами по линии медицинского страхования после прекращения службы (МСПС) в сумме 452,8 млн шв. франков, которые по состоянию на 31 декабря 2020 г. составляли 91,4 процента всех обязательств по выплате пособий сотрудникам. Обязательства по МСПС возросли на 139,1 млн шв. франков по сравнению с сальдо за 2019 г. Расчет объема обязательств по МСПС осуществляется независимым актуарием. В соответствии с требованиями МСУГС, обязательства по МСПС, которые отражаются в финансовых ведомостях, представляют собой приведенную стоимость всех ожидаемых будущих пособий, подлежащих выплате вышедшим на пенсию сотрудникам и их иждивенцам, а также всех накопленных вознаграждений по окончании трудовой деятельности работающих сотрудников. В среднем медицинские расходы растут с возрастом, в силу чего наиболее существенные медицинские расходы предстоит оплачивать в будущем. В целях управления расходами и рисками, связанными с планом коллективного медицинского страхования, ВОИС заключила договор страхования, согласно которому в отношении вышедших на пенсию сотрудников и работающих сотрудников выплачивается одинаковый взнос из расчета на сотрудника, что уменьшает объем денежных средств, выплачиваемых за пенсионеров более старшего возраста по отношению к понесенным ими медицинским расходам.

Расчет обязательств по МСПС включает в себя ряд актуарных допущений. Среди таких допущений следует отметить ставку дисконтирования, изменения в стоимости медицинских услуг, разбивку по возрасту в отношении страховых выплат, показатели выхода сотрудников на пенсию и смертность. Изменение этих допущений от года к году приводит к возникновению актуарных прибылей или убытков, которые учитываются в составе обязательств в Отчете о финансовом состоянии. Разбивка изменения обязательств, связанных с актуарными прибылями и убытками, приводится в примечании 10 настоящих финансовых ведомостей. Рост обязательств в 2020 г. был в основном связан с модификацией ожидаемых будущих медицинских расходов, связанных с возрастом. Обязательства по МСПС представляют собой конечную стоимость обеспечения будущих расходов на медицинское обслуживание по окончании трудовой деятельности, рассчитанную с учетом медицинских страховых взносов путем применения коэффициента градации по возрасту на основе анализа актуальных данных о страховых выплатах, которые стали причиной изменений и повышения в определенных возрастных группах. Это отличается от метода учета исключительно медицинских страховых взносов, так как в этом случае прогноз смягчается благодаря более низким ожидаемым расходам в случае молодых и новых сотрудников.

К числу других изменений в актуарных допущениях относится дальнейшее снижение ставки дисконтирования с 0,50 процента до 0,30 процента, что также привело к повышению объема обязательств. Это было частично компенсировано снижением темпа роста медицинских расходов с 3,00 процента до 2,90 процента. Приведенная далее диаграмма показывает динамику обязательств по МСПС с 2016 г. и включает актуарные прогнозы на 2021–2024 гг. (составленные с применением тех же допущений, которые использовались для расчетов на 2020 г.). Из диаграммы также видно, как с 2016 г. менялись ставки дисконтирования и темпы роста медицинских расходов:



*Динамика обязательств по МСПС в 2016–2024 гг.*



В прогнозах обязательств по МСПС на 2021–2024 гг. не учитываются прибыли или убытки от возможных будущих изменений в актуарных допущениях, которые могут оказать существенное влияние на расчеты в последующие годы. Прогнозируемый рост объема обязательств в 2021–2024 гг. отражает демографический состав участников плана коллективного медицинского страхования ВОИС. Прогнозируемые дополнительные выплаты по МСПС, начисленные работающим сотрудникам, (что увеличивает обязательства по МСПС) превышают прогнозируемые медицинские расходы, оплачиваемые пенсионерам (что уменьшает обязательства по МСПС).

По состоянию на 31 декабря 2020 г. кредиторская задолженность и авансовые поступления составляли 435,3 млн шв. франков. Основную часть этой суммы составляли отсроченные доходы за обработку международных заявок (в рамках РСТ, Мадридской системы и Гаагской системы) в размере 289,1 млн шв. франков. Такие отсроченные доходы главным образом представлены пошлинами РСТ в сумме 286,1 млн шв. франков. Доход от пошлин за обработку международных заявок является отсроченным до момента публикации соответствующих заявок. В любой отдельно взятый момент времени существует некоторое число заявок, поданных в рамках системы РСТ в получающие ведомства или в ВОИС, которые еще не были опубликованы. По состоянию на 31 декабря 2020 г., по имеющимся оценкам, ожидали публикации примерно 206 528 заявок, поданных в 2019 г. или 2020 г. По состоянию на конец прошлого 2019 г. ожидали публикации порядка 202 932 заявок, поданных в 2018 г. или 2019 г., и остаток по статье «отсроченные доходы» по системе РСТ составлял 281,8 млн шв. франков.

**Движение денежных средств в 2020 г.**

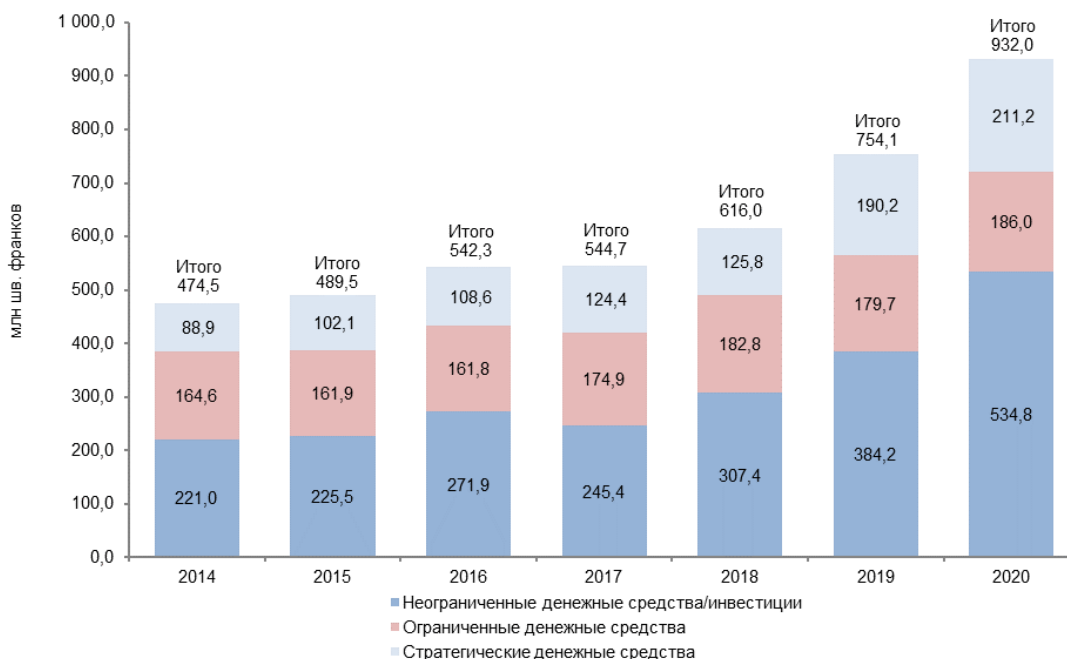
Остатки денежных средств и их эквивалентов, а также инвестиционных средств Организации постепенно увеличиваются в течение последних десяти лет. В 2020 г. был достигнут дальнейший значительный рост, составивший 177,9 млн шв. франков. Он включал в себя увеличение справедливой стоимости среднесрочного инвестиционного портфеля Организации на 21,5 млн шв. франков и долгосрочного инвестиционного портфеля Организации на 11,7 млн шв. франков. Основной объем денежных доходов Организации приходится на пошлины системы РСТ. В 2020 г. среднемесячные поступления от пошлин системы РСТ составили 30,7 млн шв. франков по сравнению с 29,3 млн шв. франков в 2019 г. В основном Организация держит свои денежные вклады на банковских счетах до востребования. В течение 2020 г. Организация продолжала держать остатки средств на срочных депозитах (сроком до 12 месяцев). Эта мера была принята, чтобы снизить уровень расходов по использованию некоторых банковских счетов до востребования после введения в 2015 г. отрицательных процентных ставок.

По состоянию на 31 декабря 2020 г. справедливая стоимость среднесрочного инвестиционного портфеля ВОИС (инвестиции основных денежных средств) составляла 471,7 млн шв. франков, а долгосрочного (инвестиции стратегических средств) — 200,6 млн шв. франков. Долгосрочные инвестиции ВОИС учитываются в Отчете о финансовом состоянии по справедливой стоимости. Увеличение справедливой

стоимости этих инвестиционных активов в 2020 г., как уже было отмечено выше, отражает краткосрочную волатильность на рынке. Остатки основных денежных средств размещаются со скользящим горизонтом инвестирования в пять лет с целью получения положительной нормы прибыли, а остатки стратегических денежных средств размещаются на долгие сроки. В 2020 г. инвестиции ВОИС принесли дивиденды в размере 4,9 млн шв. франков.

Денежные средства и их эквиваленты, а также инвестиционные средства могут отражаться отдельно и делиться на средства с ограничением и без ограничения возможности использования, а также на остатки стратегических денежных средств. Ряд элементов, отражаемых по статье «Денежные средства и их эквиваленты» отнесен к средствам с ограничением возможности использования. К средствам с ограничением возможности использования относятся средства на текущих счетах, принадлежащие третьим лицам (заявителям в рамках системы РСТ, Мадридской и Гаагской систем, а также некоторым контрагентам), пошлины и сборы, взимаемые для контрагентов, депозиты, полученные в связи с незавершенными процедурами регистрации товарных знаков, а также средства на специальных счетах, управляемые от имени доноров добровольных взносов. Стратегические денежные средства представляют собой средства, предназначенные Организацией на будущее финансирование обязательств по выплате сотрудникам пособий после прекращения службы, включая МСПС. По состоянию на 31 декабря 2020 г. остаток стратегических денежных средств составлял 211,2 млн шв. франков. Сюда вошли средства долгосрочного инвестиционного портфеля (включая нереализованные прибыли) в размере 200,6 млн шв. франков и остатки денежных средств, подлежащих инвестированию, в размере 10,6 млн шв. франков. В остаток средств также вошли дополнительные суммы, полученные в 2020 г. благодаря резервным отчислениям, сформированным в рамках Программы и бюджета на базе расходов на оплату труда, установленных для соответствующих должностей, для финансирования обязательств по выплате пособий после прекращения службы.

*Средства с ограничением, средства без ограничения, стратегические средства (2016–2020 гг.)*



## ЗАЯВЛЕНИЕ О СИСТЕМЕ ВНУТРЕННЕГО КОНТРОЛЯ

31 декабря 2020 г.

### *Объем ответственности*

В качестве Генерального директора Всемирной организации интеллектуальной собственности (ВОИС) я несу, в соответствии с порученными мне обязанностями, в том числе в силу положения 5.8 (d) Финансовых положений и правил (ФПП), ответственность за поддержание в Организации системы внутреннего финансового контроля, обеспечивающей:

- (i) правильность получения, хранения и расходования всех денежных средств и других финансовых ресурсов Организации;
- (ii) соответствие принятых обязательств и произведенных расходов ассигнованиям или другим финансовым средствам, утвержденным Генеральной Ассамблеей, а также предназначению и правилам, касающимся конкретных целевых фондов;
- (iii) эффективное, результативное и экономичное использование ресурсов Организации.

Подписывая настоящее заявление, я также полагаюсь на заверение, как изложено ниже, предоставленное бывшим Генеральным директором за период с 1 января по 30 сентября 2020 г., заместителями Генерального директора и помощниками Генерального директора, занимавшими свои должности в 2020 г., подразделениями Организации, отвечающими за выполнение контрольных функций, а также на информацию, предоставленную мне в удостоверяющем заключении ВОИС.

### *Задачи системы внутреннего контроля*

Наша система внутреннего контроля — это деятельность, осуществляемая органами управления, Генеральным директором, высшим руководством и другими сотрудниками, в целях обеспечения разумной уверенности в способности Организации достигать своих целей, решать свои задачи и осуществлять соответствующую политику. Целью данной системы внутреннего контроля является снижение риска до допустимого уровня, а не его полное устранение. Поэтому она направлена на обеспечение разумной уверенности в следующем:

Достоверность финансовой отчетности: операции санкционированы и надлежащим образом зарегистрированы, а существенные ошибки или нарушения либо предотвращаются, либо выявляются своевременным образом.

Эффективность и результативность процедур, сохранность активов и экономия средств.

Соблюдение нормативно-правовой базы ВОИС и любых других действующих правил и положений.

Настоящее заявление представлено в соответствии с семью компонентами Системы подотчетности ВОИС (WO/PBC/29/4), которая согласована с системой КОСО и моделью «трех линий обороны».

Данное заявление о процессах внутреннего контроля ВОИС относится, как указано выше, к году, окончившемуся 31 декабря 2020 г., и периоду, закончившемуся датой утверждения финансовой отчетности Организации за 2020 г.

### *1. Планирование, ориентированное на конечные результаты*

В основе потребности в ресурсах лежит субстантивная программа работы, реализация которой запланирована в ходе двухлетнего периода, в соответствии со Среднесрочным стратегическим планом (СССП). Утверждение государствами-членами Программы и бюджета на 2020–2021 гг. определяет параметры реализации на этот двухлетний период, а контрольные механизмы, сформированные вокруг ФПП ВОИС, обеспечивают осуществление программ ВОИС в соответствии с таким утверждением.

В течение всего двухлетнего периода контроль за годичным планированием работы, реализацией и мониторингом осуществляется с помощью инструментов управления общеорганизационными ресурсами и надлежащих рабочих процедур.

### *2. Обеспечение результативности работы и управление рисками*

Этот год стал периодом значительной неопределенности и потрясений во всем мире. В целях публичного предоставления гарантий ВОИС ежемесячно размещала на своем веб-сайте информационные панели кризисного управления. Несмотря на перебои в работе, доходы были выше прогнозируемых, и это в определенной степени демонстрирует устойчивость глобальной экосистемы ИС. Что касается

организационного уровня, то я возглавил Группу по кризисному управлению и Группу управления рисками. Эти структуры работают вместе в целях управления общим портфелем рисков Организации, как указано в Отчете ВОИС о параметрах приемлемого риска, в условиях глобального кризиса в области здравоохранения и экономического кризиса. На регулярной основе проводился обзор критических рисков и соответствующих мер реагирования. К числу этих рисков относятся следующие риски, с которыми мы столкнулись в 2020 г. и столкнемся в последующие годы:

- *Риск, связанный с реализацией программы*

Пандемия Covid-19 и ограничения на присутствие на рабочем месте, поездки и встречи оказали серьезное давление на некоторые программы в плане проведения запланированных мероприятий.

Меры контроля и смягчения. Наши глобальные системы ИС продолжали работать практически бесперебойно, а показатели производительности для РСТ, Мадридской и Гаагской систем к декабрю 2020 г. составили 98% или выше. Однако те программы ВОИС, которые в значительной степени зависят от традиционных, очных форм реализации в плане проведения совещаний и мероприятий по наращиванию потенциала, продолжали испытывать существенное влияние пандемии. В случае этих программ была проведена адаптация содержания и методов реализации в целях учета временных ограничений, обусловленных пандемией.

- *Финансовый риск*

Особенно в свете ситуации с Covid-19 усугубился риск того, что объем поступлений будет ниже прогнозируемого либо что может снизиться стоимость некоторых инвестиций, сделанных в рамках инвестиционных стратегий в отношении операционных, базовых и стратегических денежных средств.

Меры контроля и смягчения. Число поданных заявок продолжало оставаться стабильным в течение всего 2020 г., а доходы организации были соответственно высокими. Был запланирован существенный «буфер» между прогнозируемыми доходами и плановыми расходами. Консультативный комитет по инвестициям при содействии независимых консультантов по инвестициям продолжал осуществлять тщательный контроль и надзор в течение всего года и ежемесячно представлять отчеты НКН.

- *Киберриск*

ВОИС подвержена риску кибератак (потенциально в большей степени в условиях удаленной работы), а также риску преднамеренного или случайного нарушения конфиденциальности данных, что может приводить к несанкционированному разглашению или неправоначальному использованию конфиденциальной информации ВОИС или к сбоям в ее деятельности.

Меры контроля и смягчения. ВОИС продолжает реализацию ряда целевых стратегий обеспечения целостности информации в таких областях, как управление, кадровая работа, процедуры и технологии, в целях укрепления своих позиций в сфере информационной безопасности и повышения устойчивости к нарастающим киберугрозам.

- *Стратегический риск*

Риск того, что глобальные услуги ВОИС в области ИС перестанут развиваться и больше не будут самым экономичным способом обеспечения охраны ИС либо что субъективная ценность охраны ИС снизится, в условиях быстро меняющегося глобального экономического, политического и технологического ландшафта, в том числе в контексте пандемии Covid-19.

Меры контроля и смягчения. ВОИС будет более эффективно взаимодействовать и поддерживать связи по вопросам ИС по всему миру и более четко увязывать ИС с повышением уровня жизни и обеспечением средств к существованию и, в более широком смысле, с возможностями ИС как инструмента стимулирования экономических и общественных благ. Для того чтобы наши услуги продолжали приносить пользу пользователям, мы будем продолжать изучать, осмысливать и использовать новые технологии, такие как искусственный интеллект, блокчейн, цифровые временные метки и цифровые медиа, для улучшения наших услуг.

### **3. Мониторинг, надзор, механизмы рассмотрения жалоб и реагирования на них**

Как Генеральный директор ВОИС, я несу полную ответственность за эффективность системы внутреннего контроля. В плане формирования своей точки зрения я опираюсь и полагаюсь на:

- заявление о системе внутреннего контроля бывшего Генерального директора, относящееся к периоду с 1 января по 30 сентября 2020 г., которое было проверено мной и Группой управления рисками и которое подкрепляется заявлениями руководства (ЗР);

- заместителей Генерального директора и помощников Генерального директора, занимавших свои должности в 2020 г., которые подписали ЗР, являющиеся для меня источником заверений. В этих заявлениях они подтверждают свою ответственность за наличие и поддержание в секторах, за которые они отвечали, эффективно работающих систем и механизмов внутреннего контроля, призванных предотвращать и/или выявлять случаи мошенничества и серьезные ошибки;
- Группу управления рисками (ГУР), задачей которой является распространение культуры ответственного управления рисками в ВОИС и которая занимается анализом и мониторингом финансового положения ВОИС, ключевых рисков, связанных с достижением ожидаемых результатов, и настоящего заявления вместе с подтверждающими его доказательствами;
- Бюро ВОИС по вопросам этики, которое отвечает за обеспечение создания, разработки и внедрения эффективной программы в области этики в целях повышения уровня добросовестности, обеспечения соблюдения этических норм и этичного поведения в рамках деятельности Организации. Формированию надлежащей атмосферы в этой области также способствуют Этический кодекс ВОИС, политика в области раскрытия финансовой информации и декларирования заинтересованности и политика защиты от преследований за сообщение о служебных нарушениях и содействие в проведении надлежащим образом утвержденных аудиторских проверок или расследований;
- Отдел внутреннего надзора (ОВН), чьи заверения и рекомендации я получаю в форме отчетов о внутренних ревизионных и оценочных мероприятиях и отчетов о результатах расследований для руководства. Эти отчеты содержат рекомендации, независимые и объективные замечания о надежности и эффективности системы внутреннего контроля и процессов управления рисками, а также о результатах выполнения программ и других связанных с ними надзорных мероприятиях.
- Независимый консультативный комитет по надзору (НККН), который является сторонним экспертным консультативным органом, оказывающим содействие государствам-членам в осуществлении надзора за деятельностью ВОИС. Его мандат предусматривает содействие осуществлению внутреннего контроля, анализ эффективности выполнения и оперативной независимости функции внутреннего надзора, а также анализ и вынесение рекомендаций по вопросам этики;
- Объединенную инспекционную группу системы Организации Объединенных Наций, мандат которой предусматривает проведение общесистемных оценок, инспекций и расследований;
- Внешнего аудитора, цель аудиторских проверок которого заключается в том, чтобы предоставить государствам-членам независимые гарантии достоверности информации, повысить качество финансового управления и руководства ВОИС, а также способствовать осуществлению целей Организации путем проведения внешней аудиторской проверки; и
- замечания руководящих органов.

Кроме того, я обеспечиваю наличие механизмов получения отзывов от государств-членов, функционирование Службы урегулирования претензий клиентов, а также доступность сотрудникам формальных и неформальных механизмов урегулирования конфликтов.

#### *4. Контрольная деятельность*

Более 380 механизмов контроля на уровне процессов — это управленческие меры контроля, которые обеспечивают эффективное и результативное функционирование сквозных организационных процессов и соблюдение нормативно-правовой базы Организации. Эти механизмы контроля проходят ежегодную оценку надежности, в частности, зрелости, автоматизации и уровня документированных доказательств. Результаты сообщаются ГУР и НККН с помощью удостоверяющего заключения ВОИС.

В 2020 г. Организация в значительной степени перешла к работе в виртуальной среде из-за пандемии Covid-19. Контрольная деятельность продолжала осуществляться в виртуальной среде, как и прежде, что позволило обеспечить сохранение надежной контрольной среды. Однако в течение года некоторые механизмы контроля были переведены в цифровой формат или иным образом модифицированы, например, электронные подписи заменили рукописные. Мы продолжали совершенствовать систему заверений, включая разработку стратегии, предусматривающей использование аналитических данных в отношении средств внутреннего контроля, а также более активное выявление средств внутреннего контроля в таких областях, как информационная безопасность, информационные технологии, общеорганизационные решения и повышение квалификации персонала. В перспективе мы намерены начать реализацию указанной выше стратегии и обратить большее внимание на оценку средств контроля во внешних бюро.

## 5. Информационно-коммуникационная деятельность

ГУР поддерживает свою информированность о рисках и осуществляет контроль благодаря доступу к нашей системе информационно-аналитического обеспечения. Ежеквартальные отчеты о рисках и ежегодные отчеты об управлении рисками позволяют регулярно анализировать меняющуюся ситуацию. Внешний специалист по анализу рисков предоставляет независимые консультации для обеспечения всестороннего представления, а внутри организации проводится ежегодный опрос старших должностных лиц, в ходе которого проверяется уровень их уверенности в системах подотчетности в ВОИС.

Действует надежный механизм управления информацией и данными, что отражает важность этого вопроса для ВОИС. Генеральная политика управления данными предусматривает механизмы директивного контроля в области управления критическими данными и является авторитетным комплексом исходных принципов, интегрированным во всю архитектуру Организации. Политика классификации информации и работы с ней предусматривает превентивные средства контроля, способствующие более глубокому пониманию и осознанию различных уровней конфиденциальности информации.

Портфель решений в рамках системы планирования общеорганизационных ресурсов (ПОР) обеспечивает высокий уровень контроля, включая системные средства контроля на транзакционном уровне и средства анализа данных. В рамках системы общеорганизационного управления рисками обеспечивается систематическая проверка и оценка средств контроля, а также их увязка с рисками при необходимости. В ежегодном Отчете о результатах работы ВОИС, который представляется государствам-членам, содержится обзор изменения рисков и их воздействия на достижение ожидаемых результатов по каждой программе.

## 6. Этические стандарты и профессиональная добросовестность

В своем поведении и действиях сотрудники ВОИС должны неизменно придерживаться самых строгих этических норм, которые изложены в Этическом кодексе ВОИС. Бюро по вопросам этики организует инструктаж по этическим вопросам для всех сотрудников, и 96 процентов сотрудников прошли обучение по повышению осведомленности о мошенничестве.

В ВОИС действуют общеорганизационные механизмы противодействия мошенничеству, которые соответствуют передовой практике и действующим международным стандартам, а также основываются на оценке рисков. В Организации созданы надлежащие механизмы и процедуры предотвращения и обнаружения мошеннических действий, реагирования на такие действия и сбора соответствующей информации, свидетельствующие о комплексном характере реализованной в ВОИС системы управленческих мер противодействия мошенничеству.

Цель Политики ВОИС в отношении раскрытия финансовой информации и декларирования заинтересованности состоит в следующем: (i) повышение транспарентности и уровня подотчетности, (ii) повышение степени уверенности самой ВОИС и широкой общественности в ее профессиональной добросовестности и (iii) повышение способности Организации контролировать риск фактических и предполагаемых конфликтов интересов путем раскрытия информации о них, а также их нейтрализации и предотвращения.

## 7. Контрольная среда

Сорок девять механизмов контроля на уровне процессов представляют собой всеобъемлющие механизмы контроля, которые помогают определять культуру организации и ее приверженность этическим ценностям, компетентности и подотчетности.

В отношении нормативно-правовой базы Организации продолжает осуществляться надзор по мере изменения внешних и внутренних факторов; пересмотр осуществляется с согласия государств-членов. Политика закупок ВОИС и применяемые Организацией процедуры включают эффективную модель делегирования полномочий по осуществлению закупок, а также дополнительные системы контроля и предоставления отчетности. Важными процедурами контроля являются Политику санкций в отношении поставщиков и Кодекс поведения сотрудников, участвующих в закупочной деятельности.

Ключевые ценности ВОИС сформулированы следующим образом: «Формирование будущего», «Ответственная деятельность», «Обеспечение высоких результатов» и «Работа всего коллектива как единого целого». Все они направлены на формирование культуры подотчетности и укрепление этических ценностей.

## Заключение

Исходя из содержания настоящего заявления и лежащих в его основе материалов, я делаю вывод о том, что, с учетом доступных мне сведений и информации, в финансовых ведомостях Организации нет никаких

существенных недостатков, которые могли бы повлиять на их достоверность, и нет никаких важных вопросов, которые следовало бы затронуть в настоящем документе применительно к рассматриваемому периоду.

Дарен Танг  
Генеральный директор

18 июня 2021 г.

## ФИНАНСОВЫЕ ВЕДОМОСТИ

### ВЕДОМОСТЬ I. Отчет о финансовом состоянии

по состоянию на 31 декабря 2020 г.  
(в тыс. шв. франков)

	Прим.	31 декабря 2020 г.	31 декабря 2019 г.
<b>АКТИВЫ</b>			
<b>Текущие активы</b>			
Денежные средства и эквиваленты	3	143 540	206 031
Инвестиции	4	116 116	18 304
Дебиторская задолженность по взносам	5	1 547	2 369
Дебиторская задолженность по возмездным операциям	5	66 792	73 258
		327 995	299 962
<b>Долгосрочные активы</b>			
Инвестиции	4	672 344	529 725
Нематериальные активы	6	24 028	24 461
Основные средства	7	358 491	363 539
Прочие долгосрочные активы	8	7 995	8 185
		1 062 858	925 910
<b>ИТОГО, АКТИВЫ</b>		<b>1 390 853</b>	<b>1 225 872</b>
<b>ОБЯЗАТЕЛЬСТВА</b>			
<b>Текущие обязательства</b>			
Кредиторская задолженность и начисления	9	15 531	24 036
Пособия сотрудникам	10	14 405	11 282
Суммы к перечислению	11	98 228	94 492
Авансовые поступления	12	317 841	313 787
Финансовая аренда	15	104	-
Резервные отчисления	13	986	1 811
Текущие счета		71 707	67 623
		518 802	513 031
<b>Долгосрочные обязательства</b>			
Пособия сотрудникам	10	480 936	344 942
Финансовая аренда	15	415	-
Авансовые поступления	12	3 637	3 672
		484 988	348 614
<b>ИТОГО, ОБЯЗАТЕЛЬСТВА</b>		<b>1 003 790</b>	<b>861 645</b>
Накопленный профицит		565 601	418 413
Резерв под специальные проекты		28 173	39 490
Профицит резерва для переоценки стоимости		20 368	18 532
Актuarные прибыли/убытки в чистых активах		-233 421	-118 550
Фонды оборотных средств		6 342	6 342
<b>ЧИСТЫЕ АКТИВЫ</b>		<b>387 063</b>	<b>364 227</b>

Сопровождающие примечания являются неотъемлемой частью данных ведомостей

Генеральный директор



## ВЕДОМОСТЬ II. Отчет о финансовых результатах деятельности

за год, закончившийся 31 декабря 2020 г.  
(в тыс. шв. франков)

	Прим.	2020	2019
<b>ДОХОДЫ</b>			
Начисленные взносы		17 551	17 313
Добровольные взносы		5 769	10 863
Доходы от публикаций		498	353
Пошлины			
Система РСТ		358 557	338 108
Мадридская система		76 209	76 840
Гаагская система		6 667	5 288
Лиссабонская система		7	14
Итого, пошлины		441 440	420 250
Арбитраж и посредничество		2 091	1 963
Прочие/разные доходы		923	6 291
<b>ИТОГО, ДОХОДЫ</b>		<b>468 272</b>	<b>457 033</b>
<b>РАСХОДЫ</b>			
	18		
Расходы, связанные с персоналом		233 735	242 511
Стажеры и стипендиаты ВОИС		5 478	5 183
Поездки, обучение и пособия		1 772	17 509
Услуги по контрактам		88 619	96 123
Операционные расходы		20 873	22 518
Оборудование и принадлежности		5 340	6 392
Износ и амортизация		9 773	10 205
Финансовые издержки		240	1 020
<b>ИТОГО, РАСХОДЫ</b>		<b>365 830</b>	<b>401 461</b>
Инвестиционные прибыли/(убытки)	19	33 429	42 102
<b>ПРОФИЦИТ/(ДЕФИЦИТ) ЗА ПЕРИОД</b>		<b>135 871</b>	<b>97 674</b>

## ВЕДОМОСТЬ III. Отчет об изменениях чистых активов

за год, закончившийся 31 декабря 2020 г.  
(в тыс. шв. франков)

	Накопленный профицит	Резерв под специальные проекты	Профицит резерва для переоценки стоимости	Актuarные прибыли/убытки в чистых активах	Фонды оборотных средств	Итого, чистые активы
<b>Чистые активы на 31 декабря 2018 г.</b>	<b>328 732</b>	<b>31 497</b>	<b>17 266</b>	<b>-122 425</b>	<b>6 342</b>	<b>261 412</b>
Профицит/(дефицит) за 2019 г.	103 001	-5 327	-	-	-	97 674
Перенос в/из резерв(а) под специальные проекты	-18 973	18 973	-	-	-	-
Корректировка накопленных профитов	5 653	-5 653	-	-	-	-
Корректировка профицита фонда переоценки	-	-	1 266	-	-	1 266
Актuarные прибыли/(убытки)	-	-	-	3 875	-	3 875
<b>Чистые активы на 31 декабря 2019 г.</b>	<b>418 413</b>	<b>39 490</b>	<b>18 532</b>	<b>-118 550</b>	<b>6 342</b>	<b>364 227</b>
Профицит/(дефицит) за 2020 г.	144 421	-8 550	-	-	-	135 871
Перенос в/из резерв(а) под специальные проекты	1 057	-1 057	-	-	-	-
Корректировка накопленных профитов	1 710	-1 710	-	-	-	-
Корректировка профицита фонда переоценки	-	-	1 836	-	-	1 836
Актuarные прибыли/(убытки)	-	-	-	-114 871	-	-114 871
<b>Чистые активы на 31 декабря 2020 г.</b>	<b>565 601</b>	<b>28 173</b>	<b>20 368</b>	<b>-233 421</b>	<b>6 342</b>	<b>387 063</b>

## ВЕДОМОСТЬ IV. Отчет о движении денежных средств

за год, закончившийся 31 декабря 2020 г.  
(в тыс. шв. франков)

	Прим.	2020	2019
<b>Движение денежных средств от основной деятельности</b>			
Профицит/(дефицит) за год	Ведомость II	135 871	97 674
Износ и амортизация	6 & 7	9 773	10 205
(Увеличение) уменьшение товарно-материальных запасов		-	1 298
(Увеличение) уменьшение дебиторской задолженности	5	7 288	-3 771
(Увеличение) уменьшение прочих активов	8	190	182
Увеличение (уменьшение) авансовых поступлений	12	4 019	17 417
Увеличение (уменьшение) кредиторской задолженности и начислений	9	-8 505	7 500
Увеличение (уменьшение) сумм к перечислению	11	3 736	-2 154
Увеличение (уменьшение) резервных отчислений	13	-825	-3 777
Увеличение (уменьшение) средств на текущих счетах		4 084	-2 955
Изменения пособий сотрудникам (1)		24 246	25 975
Проценты, дивиденды, инвестиционные и курсовые прибыли/убытки (2)		-37 170	-47 543
<b>Чистый приток денежных средств от основной деятельности</b>		<b>142 707</b>	<b>100 051</b>
<b>Движение денежных средств от инвестиционных операций</b>			
Добавления к основным средствам	7	-2 722	-9 297
Списание основных средств	7	536	-
(Увеличение) уменьшение нематериальных активов	6	-270	-261
(Увеличение) уменьшение инвестиций	4	-240 431	-154 925
Увеличение (уменьшение) справедливой стоимости инвестиционных активов	4	33 280	42 191
Дивиденды и проценты по инвестициям	19	4 948	5 222
<b>Чистый приток денежных средств от инвестиционных операций</b>		<b>-204 659</b>	<b>-117 070</b>
<b>Движение денежных средств от финансовых операций</b>			
Увеличение (уменьшение) обязательств по финансовой аренде	15	519	-
<b>Чистый приток денежных средств от финансовых операций</b>		<b>519</b>	<b>-</b>
<b>Влияние курсовых колебаний на денежные средства и их эквиваленты</b>		<b>-1 058</b>	<b>130</b>
<b>Чистое увеличение (уменьшение) денежных средств и их эквивалентов</b>		<b>-62 491</b>	<b>-16 889</b>
<b>Денежные средства и их эквиваленты на начало года</b>	3	<b>206 031</b>	<b>222 920</b>
<b>Денежные средства и их эквиваленты на конец года</b>	3	<b>143 540</b>	<b>206 031</b>

(1) С учетом отражения актуарных прибылей/убытков в чистых активах.

(2) Полученные проценты, полученные дивиденды, влияние курсовых колебаний на денежные средства и их эквиваленты, а также прибыли/убытки от инвестиций.

## ВЕДОМОСТЬ V. Отчет о сравнении бюджетных и фактических сумм: ДОХОДЫ

за год, закончившийся 31 декабря 2020 г.  
(в тыс. шв. франков)

	Первоначальный бюджет, 2020 г.	Пересмотренный бюджет, 2020 г.	Фактические доходы на сопоставимой основе, 2020 г.	Разница, 2020 г.
	(1)	(2)		(3)
Начисленные взносы	17 377	17 377	17 492	115
Пошлины				
Система РСТ	327 230	349 200	358 557	9 357
Мадридская система	79 375	72 610	76 209	3 599
Гаагская система	6 067	5 270	6 667	1 397
Лиссабонская система	25	25	7	-18
Итого, пошлины	412 697	427 105	441 440	14 335
Арбитраж и посредничество	1 650	1 650	2 091	441
Публикации	384	384	498	114
Прочие/разные доходы	1 822	1 822	1 416	-406
<b>ИТОГО, ДОХОДЫ</b>	<b>433 930</b>	<b>448 338</b>	<b>462 937</b>	<b>14 599</b>

(1) Первоначальный бюджет представляет собой первый год утвержденных Программы и бюджета на двухлетний период 2020–2021 гг.

(2) Обновленный бюджет включает обновленные прогнозы по поступлениям от РСТ, Мадридской и Гаагской систем в соответствии с прогнозом на октябрь 2020 г., подготовленным Департаментом экономической информации и анализа данных.

(3) Разница между обновленным бюджетом на 2020 г. и фактическими доходами на сопоставимой основе за год, завершившийся 31 декабря 2020 г.

## ВЕДОМОСТЬ V. Отчет о сравнении бюджетных и фактических сумм: расходы

за год, закончившийся 31 декабря 2020 г.  
(в тыс. шв. франков)

		Первоначальный бюджет, 2020 г.	Бюджет после перераспред. средств, 2020 г.	Фактические расходы на сопоставимой основе, 2020 г.	Разница, 2020 г.
		(1)	(2)		(3)
<b>Программа</b>	<b>Название программы</b>				
1	Патентное право	3 046	2 895	1 927	968
2	Товарные знаки, промышленные образцы и географические указания	2 676	2 715	1 967	748
3	Авторское право и смежные права	8 579	9 261	7 959	1 302
4	Традиционные знания, традиционные выражения культуры и генетические ресурсы	3 616	3 412	2 558	854
5	Система РСТ	110 231	109 097	98 755	10 342
6	Мадридская система	31 030	28 031	26 781	1 250
7	Центр ВОИС по арбитражу и посредничеству	6 390	6 467	5 476	991
8	Координация деятельности в рамках Повестки дня в области развития	1 874	1 678	1 279	399
9	Африка, арабские страны, Азия и Тихоокеанский регион, страны Латинской Америки и Карибского бассейна, наименее развитые страны	14 590	13 378	11 599	1 779
10	Страны с переходной экономикой и развитые страны	4 446	4 290	3 651	639
11	Академия ВОИС	6 652	6 154	5 981	173
12	Международные классификации и стандарты	3 637	3 703	3 088	615
13	Глобальные базы данных	5 428	5 573	5 110	463
14	Услуги по доступу к информации и знаниям	3 894	3 531	3 510	21
15	Деловые решения для ведомств ИС	7 245	5 898	5 272	626
16	Экономика и статистика	3 760	3 884	3 682	202
17	Обеспечение уважения ИС	2 371	2 346	1 857	489
18	ИС и глобальные задачи	2 483	2 515	2 425	90
19	Коммуникация	8 336	8 316	7 184	1 132
20	Внешние связи, партнерства и внешние бюро	7 560	7 246	5 838	1 408
21	Исполнительное руководство	13 290	12 803	11 695	1 108
22	Управление программами и ресурсами	20 144	19 029	16 306	2 723
23	Управление людскими ресурсами и их развитие	13 339	13 553	12 311	1 242
24	Службы общей поддержки	20 007	17 697	16 529	1 168
25	Информационно-коммуникационные технологии	25 160	27 696	26 826	870
26	Внутренний надзор	2 548	2 547	2 356	191
27	Конференционная и лингвистическая служба	18 586	16 657	14 668	1 989
28	Целостность информации, охрана и безопасность	12 359	12 169	11 022	1 147
30	МСП и поддержка предпринимательства	3 248	2 771	2 400	371
31	Гаагская система	6 540	7 699	7 219	480
32	Лиссабонская система	703	698	650	48
UN	Нераспределенные средства	7 354	6 068	-	6 068
<b>ИТОГО, РАСХОДЫ</b>		<b>381 122</b>	<b>369 777</b>	<b>327 881</b>	<b>41 896</b>
<b>ИНВЕСТИЦИОННЫЕ ПРИБЫЛИ/(УБЫТКИ) (4)</b>		<b>-844</b>	<b>-844</b>	<b>33 429</b>	<b>34 273</b>
<b>ЧИСТЫЙ ПРОФИЦИТ/ (ДЕФИЦИТ)</b>		<b>51 964</b>	<b>77 717</b>	<b>168 485</b>	<b>90 768</b>
Корректировка профицита в соответствии с МСУГС (5)				-26 015	
Специальные счета и проекты, финансируемые из резервов				-6 599	
<b>ЧИСТЫЙ ПРОФИЦИТ, СКОРРЕКТИРОВАННЫЙ В СООТВЕТСТВИИ С МСУГС</b>				<b>135 871</b>	

(1) Первоначальный бюджет представляет собой бюджет на первый год утвержденных Программы и бюджета на двухлетний период 2020–2021 г. Бюджет на двухлетний период на сумму 768,4 млн шв. франков был одобрен Ассамблеями государств — членом ВОИС в октябре 2019 г.

(2) В Бюджете после перераспределения средств учитывается перераспределение бюджетных средств по состоянию на 31 декабря 2020 г.

(3) Разница между бюджетом на 2020 г. после перераспределения средств и фактическими расходами на сопоставимой основе за год, завершившийся 31 декабря 2020 г.

(4) Инвестиционные убытки, заложенные в Программу и бюджет на двухлетний период 2020–2021 г., были связаны только с краткосрочными кассовыми остатками Организации (операционные денежные средства).

(5) Более подробные сведения о корректировках профицита в соответствии с МСУГС приводятся в примечании 17 к настоящим финансовым ведомостям.

## ПРИМЕЧАНИЯ К ФИНАНСОВЫМ ВЕДОМОСТЯМ

### Примечание 1. Цели и бюджет Организации

ВОИС функционирует на основе Конвенции ВОИС, подписанной 14 июля 1967 г. в Стокгольме, с соответствующими изменениями, принятыми 28 сентября 1979 г. В 1974 г. ВОИС была признана специализированным учреждением Организации Объединенных Наций. ВОИС базируется в Женеве, Швейцария, и пользуется привилегиями и иммунитетами, предоставленными ей в соответствии с Конвенцией 1947 г. о привилегиях и иммунитетах специализированных учреждений Организации Объединенных Наций и Соглашением о штаб-квартире 1970 г., заключенным с Федеральным Советом Швейцарии и предусматривающим, в частности, ее освобождение от уплаты большинства прямых и косвенных налогов. У ВОИС есть внешние бюро в Абудже, Алжире, Пекине, Москве, Рио-де-Жанейро, Сингапуре и Токио, а также координационное бюро в Нью-Йорке.

ВОИС оказывает содействие инновациям и творчеству в целях экономического, социального и культурного развития всех стран посредством сбалансированной и эффективной международной системы интеллектуальной собственности. Разноплановая и масштабная деятельность ВОИС включает следующие основные направления: оказание услуг интеллектуальной собственности через глобальные системы ИС Организации; развитие и поддержание технической инфраструктуры, которая не только обеспечивает функционирование международной системы интеллектуальной собственности, но и обеспечивает доступ к ее продуктам, повышает качество и интенсивность обмена данными и создает условия для международного сотрудничества; выполнение задач многостороннего форума для обсуждения вопросов правового развития системы интеллектуальной собственности и соответствующих механизмов регулирования; и облегчение использования ИС в интересах социального, культурного и экономического развития путем горизонтальной интеграции проблематики развития во все программы Организации и проведения мероприятий в области сотрудничества.

Деятельность ВОИС финансируется за счет пошлин, взимаемых за оказываемые Организацией услуги, начисленных взносов, уплачиваемых ее государствами-членами, а также добровольных взносов государств-членов и других доноров. Организация осуществляет свою деятельность на основе двухлетней программы и бюджета, предусматривающих ассигнования, представляющие собой бюджетные расходы, утверждаемые Генеральной Ассамблеей на каждый финансовый период. Утверждение ассигнований бюджета означает полномочия Генерального директора на принятие обязательств в отношении расходов, утверждение расходов и совершение платежей в установленных целях в пределах бюджетных ассигнований.

### Примечание 2. Основные принципы учетной политики

#### *Базис составления отчетности*

Настоящая финансовая отчетность подготовлена на основании Международных стандартов учета в государственном секторе (МСУГС) и соответствует их требованиям. Данные финансовой отчетности представлены в швейцарских франках, которые являются отчетной и функциональной валютой ВОИС, и все значения округлены до ближайшей тысячи. Обеспечивалось единообразное применение принципов учетной политики ко всем годам, представленным в отчетности.

Если не указано иное, базисом при составлении финансовой отчетности служила фактическая стоимость приобретения. Отчет о движении денежных средств подготовлен с применением косвенного метода. Финансовая отчетность подготовлена на основе метода начисления и допущения о непрерывности деятельности предприятия.

Первоначальная дата начала обязательного применения стандарта МСУГС 42 «Социальные льготы», опубликованного в январе 2019 г. — 1 января 2022 г. Из-за пандемии COVID-19 и связанных с ней трудностей эта дата была перенесена на 1 января 2023 г. Какого-либо влияния данного стандарта на финансовые ведомости Организации не ожидается.

#### *Денежные средства и их эквиваленты*

Денежные средства и их эквиваленты включают кассовую наличность, банковские вклады до востребования, депозиты сроком до 90 дней и другие краткосрочные высоколиквидные инвестиции, которые могут быть легко конвертированы в наличные средства и подвержены лишь незначительным рискам изменения стоимости.

## *Инвестиции*

Инвестиции делятся на краткосрочные и долгосрочные в зависимости от временных рамок, установленных для достижения инвестиционных целей. Если инвестиционный горизонт составляет один год или менее, инвестиции считаются текущими, если более года — долгосрочными.

## *Валютные операции*

Функциональной валютой ВОИС является швейцарский франк. Все операции, производимые в других валютах, конвертируются в швейцарские франки с применением операционных обменных курсов ООН (ОКООН), действовавших на день операции. Как реализованные, так и нереализованные прибыли и убытки, связанные с совершением таких операций и конвертацией активов и обязательств, выраженных в иных валютах, кроме функциональной валюты ВОИС, по состоянию на отчетную дату, отражаются в отчете о финансовых результатах.

## *Учет доходов*

Доходы от валютных операций, включая пошлины за подачу заявок в рамках системы Договора о патентной кооперации (РСТ), Мадридской и Гаагской систем, отражаются в учете на дату публикации заявок. Доходы от пошлин за заявки, не опубликованные на дату формирования отчетности, отражаются как доходы, отсроченные до момента завершения публикации. Часть пошлин, относящихся к заявкам, подаваемым по процедуре РСТ, касающаяся стоимости перевода отчетов о патентоспособности с языков кроме английского, и полученная после публикации заявок, также отражается как отсроченный доход до завершения перевода. Все остальные пошлины, взимаемые в рамках системы РСТ и Мадридской и Гаагской систем, отражаются в учете после оказания услуг, за которые они взимаются. Доход от публикаций учитывается после передачи публикаций. Доход от оказания услуг арбитража и посредничества учитывается после оказания услуг, к которым относился запрос и за которые была произведена оплата.

Доход от невалютных операций, например, добровольных взносов, поступающих на специальные счета, в отношении которого существуют соглашения, предусматривающие обеспечение исполнения, отражается в учете в форме дохода на момент, когда соответствующее соглашение приобретает обязательную силу, исключая случаи, когда соглашение содержит условия о неденежном исполнении или возврате неистраченных остатков средств. Такие соглашения требуют первоначального отражения обязательства, позволяющего отразить отсрочку в поступлении дохода, после чего доход отражается по мере исполнения обязательства путем исполнения конкретных условий соглашения.

Начисленные взносы отражаются в учете как доход в начале каждого года бюджетного периода, в котором произошло их начисление.

## *Учет расходов*

Расходы отражаются в учете по мере получения продукции и оказания услуг.

## *Дебиторская задолженность*

Дебиторская задолженность по валютным операциям включает пошлины, начисляемые пользователям услуг ВОИС, оказываемых через систему РСТ, Мадридскую и Гаагскую системы. Их оценка происходит по справедливой стоимости сумм, уплачиваемых в виде пошлин РСТ, Мадридской и Гаагской систем после подачи международных заявок.

Дебиторская задолженность по невалютным операциям включает начисленные, но еще не собранные взносы. Их оценка происходит по справедливой стоимости причитающейся суммы взноса. Фонд на покрытие безнадежной к взысканию дебиторской задолженности отражается в сумме, равной объему начисленных взносов, «замороженных» по решению Генеральной Ассамблеи в 1989 г. и 1991 г., и взносов, причитавшихся с государств-членов, утративших право голоса в соответствии с положениями пункта 5 статьи 11 Конвенции ВОИС.

## *Основные средства*

Оборудование оценивается по стоимости приобретения за вычетом накопленной амортизации и обесценения. Оборудование учитывается как актив, если его стоимость равна или превышает 10 000 шв. франков за единицу. Прибыли и убытки при списании оборудования рассчитываются путем сравнения поступлений от реализации с балансовой стоимостью актива и отражаются в отчете о финансовых результатах. Стоимость активов культурного наследия, включая произведения искусства, полученные Организацией в дар, в финансовой отчетности не отражается.

Земельные участки отражаются в учете по справедливой стоимости, определяемой путем независимой оценки, проводимой в соответствии с Международными стандартами оценки. Изменения справедливой стоимости отражаются непосредственно в чистых активах, в составе положительного сальдо фонда переоценки. Используемые здания и сооружения оцениваются по стоимости их строительства на момент сдачи в эксплуатацию, плюс стоимость последующей модернизации, минус накопленная амортизация. Для целей первоначального отражения в учетезданий, использовавшихся на 1 января 2010 г., то есть на дату перехода на МСУГС, их стоимость на момент сдачи в эксплуатацию была определена по предполагаемой стоимости, рассчитанной внешним консультантом и представляющей собой стоимость каждого из элементов здания в период строительства плюс стоимость модернизации, имевшей место на момент первоначального отражения объекта в учете, минус накопленная амортизация, рассчитанная на основе остаточного срока эксплуатации каждого элемента. Последующие затраты, связанные с крупными реконструкциями и усовершенствованиями зданий и сооружений, повышающими или расширяющими будущий экономический эффект или возможность полезного использования, оцениваются по себестоимости.

Амортизация начисляется линейным методом таким образом, чтобы полная стоимость основных средств списывалась за прогнозируемый срок их эксплуатации. В тех случаях, когда основные средства используются в течение только части года (в связи с его приобретением, выбытием или списанием в течение года), амортизация начисляется только за месяцы использования актива. Для различных классов и элементов основных средств применяются следующие различные сроки эксплуатации:

<b>Категория/компонент</b>	<b>Оценочный срок эксплуатации</b>
<b>Оборудование</b>	
Связь и ИТ-оборудование	5–10 лет
Транспортные средства	15 лет
Мебель и инвентарь	10 лет
<b>Здания</b>	
Остов	50–100 лет
Фасад	50 лет
Столбы и стены внешнего ограждения	20–80 лет
Благоустройство территории	40–50 лет
Крыша	50–60 лет
Полы, стены, лестничные марши	50 лет
Покрытие полов и стен	20–40 лет
Специализированная арматура	15–40 лет
Отопление и вентиляция	25–30 лет
Сантехника	40 лет
Электрооборудование	25–50 лет
Лифты	40 лет

Балансовая стоимость основных средств пересматривается на предмет обесценения, если какие-либо события или изменения обстоятельств указывают на потенциальную невозможность возмещения учетной стоимости актива. При наличии таких признаков проводится оценка возмещаемой стоимости актива для определения суммы убытка от обесценения, если таковой имеет место. Любой убыток от обесценения отражается в отчете о финансовых результатах.

### *Нематериальные активы*

Нематериальные активы отражаются по стоимости приобретения, за вычетом накопленной амортизации и обесценения. Амортизация всех нематериальных активов, имеющих конечные сроки эксплуатации, осуществляется методом равномерных списаний, по нормам, обеспечивающим списание их стоимости за весь срок их эксплуатации. Установлены следующие сроки эксплуатации основных категорий нематериальных активов:

<b>Категория</b>	<b>Оценочный срок эксплуатации</b>
Приобретенное программное обеспечение	5 лет
Самостоятельно разработанное программное обеспечение	5 лет
Лицензии и права	Срок действия лицензий/прав



Лицензии на приобретаемые компьютерные программы капитализируются на базе затрат на приобретение конкретных программ и их подготовку к использованию. Программное обеспечение или лицензии на программное обеспечение, приобретаемые у внешних поставщиков, отражаются в учете как активы, если их стоимость составляет 20 000 шв. франков за единицу или более. Затраты, непосредственно связанные с внутриорганизационной разработкой программного обеспечения для использования в ВОИС, капитализируются как нематериальные активы только в том случае, если выполняются критерии отражения в учете, предусмотренные МСУГС 31. К таким прямым затратам относится оплата труда сотрудников, занимающихся разработкой программ.

Права на использование имущества в кантоне Женева, приобретенные Организацией путем покупки, отражены в учете по фактической стоимости и амортизируются за оставшийся срок их действия. Права на использование недвижимости, предоставленные кантоном Женева безвозмездно и подлежащие обратной передаче кантону по истечении срока их действия, не получают оценки в финансовой отчетности.

### *Финансовые активы*

Финансовые активы первоначально учитываются по справедливой стоимости, которая обычно является фактической ценой продажи. Последующая оценка финансовых активов зависит от их классификации. Свои финансовые активы ВОИС делит на две группы: оцениваемые по амортизированной стоимости и оцениваемые по справедливой стоимости, изменения которой отражаются в составе профицита или дефицита. Такое деление зависит от используемой ВОИС модели управления финансовыми активами и характерных для финансовых активов классификационных признаков договорных денежных потоков. ВОИС оценивает на перспективной основе ожидаемые убытки по кредитам, которые связаны с ее финансовыми активами, относимыми к оцениваемым по амортизированной стоимости.

### *Финансовые обязательства*

ВОИС первоначально учитывает свои финансовые обязательства по справедливой стоимости. В дальнейшем, после первичного отражения в учете, финансовые обязательства оцениваются по амортизированной стоимости.

### *Производные финансовые инструменты*

Для хеджирования валютных рисков ВОИС использует производные финансовые инструменты, такие как форвардные валютные контракты. Данные финансовые инструменты изначально учитываются по справедливой стоимости на дату заключения производного контракта и впоследствии переоцениваются по справедливой стоимости.

### *Пособия сотрудникам*

Объем обязательств, связанных с медицинским страхованием после прекращения службы (МСПС), выплатой пособий на репатриацию и проезд в связи с репатриацией и накопленным ежегодным отпуском за длительный период выслуги устанавливается на основе ежегодной оценки, проводимой независимым актуарием с применением оценочной методологии прогнозируемой условной единицы. Актуарные прибыли и убытки, связанные с обязательствами в рамках МСПС, учитываются в чистых активах. Кроме того, предусмотренные обязательства по оплате стоимости накопленных ежегодных отпусков за короткий период выслуги, неиспользованных отпусков на родину, начисленных, но не оплаченных сверхурочных, пособий по окончании службы, премий за результативную работу, а также субсидий на образование, подлежащих выплате на отчетную дату, но не включенных в текущие затраты.

ВОИС является организацией — членом Объединенного пенсионного фонда персонала ООН («Фонд»), созданного Генеральной Ассамблеей ООН для выплаты сотрудникам пособий, связанных с выходом на пенсию, смертью, нетрудоспособностью и другими обстоятельствами. Фонд является накопительным пенсионным фондом с установленными выплатами, в котором участвует группа работодателей. Согласно статье 3(b) Положения о фонде, членами фонда являются специализированные учреждения ООН и любые иные международные межправительственные организации, которые участвуют в общей системе окладов, пособий и служебных вознаграждений Организации Объединенных Наций и ее специализированных учреждений.

Участие в пенсионном плане создает для участвующих организаций актуарные риски, связанные с участием в Фонде нынешних и бывших сотрудников других организаций, вследствие чего не существует единого и надежного базиса распределения обязательств, активов пенсионных планов и затрат между отдельными организациями — участниками Фонда. ВОИС и Фонд, как и другие участвующие в нем организации, не в состоянии с достаточной точностью определить для целей учета пропорциональную долю ВОИС в обязательствах по обеспечению установленных выплат, в активах пенсионного плана и затратах по обеспечению его реализации. В связи с этим ВОИС отражала в учете участие в этом пенсионном плане как

в плане с установленными взносами, согласно требованиям МСУГС 39 «Пособия сотрудникам». В течение финансового периода взносы ВОИС в Фонд учитываются в качестве расходов в Ведомости финансовых результатов.

### *Аренда*

В Отчете о финансовом состоянии финансовая аренда отражается как активы и обязательства по нижней границе справедливой стоимости арендуемого объекта или по приведенной стоимости минимальных арендных платежей на начало срока аренды. Финансовый сбор начисляется на профицит или дефицит за период аренды с таким расчетом, чтобы установить постоянную величины периодически взимаемой процентной ставки на остаток обязательств. Сумма, признанная в качестве актива, амортизируется в течение срока ее полезного использования.

Платежи по оперативной аренде отражаются как расходы на линейной основе в течение срока аренды.

### *Резервные отчисления*

Резервные отчисления формируются в случаях, когда у Организации имеется юридическое обязательство, связанное с прошлым событием, или обязательство, вытекающее из практики выплат, в связи с чем имеется вероятность выплат для его погашения и возможна достаточно точная оценка суммы такого обязательства.

### *Чистые активы*

Чистые активы Организации представлены остатком ее резервов, включающих ее резервные фонды (накопленный профицит, резерв на реализацию специальных проектов и профицит фонда переоценки) и фонды оборотных средств. К чистым активам Организации также непосредственно относятся актуарные прибыли и убытки. Организация поддерживает резервы на уровне, предусмотренном ее политикой резервов.

Накопленные профициты Организации отражают накопленный чистый результат деятельности за отчетный год и предыдущие периоды с учетом корректировок, предусмотренных МСУГС. Политика ВОИС в отношении резервов предусматривает принципы и механизм утверждения использования резервов для реализации разовых капитальных проектов по реконструкции и покрытия расходов в чрезвычайных обстоятельствах. Резерв на реализацию специальных проектов содержит ассигнования на такие проекты, финансируемые из резервов, за вычетом накопленных затрат. Профицит фонда переоценки включает кумулятивные результаты переоценки принадлежащего Организации земельного участка, на котором было построено новое здание ВОИС. Фонды оборотных средств формируются для авансового покрытия бюджетных ассигнований в случаях временной нехватки ликвидных средств и других целей, устанавливаемых Ассамблеями государств-членов и союзов. Фонды оборотных средств формируются за счет взносов и ВОИС осуществляет доверительное управление ими в интересах государств — членов соответствующих союзов.

### *Сегментная отчетность*

Необходимость сегментной отчетности связана с существованием союзов, образующих ВОИС. Доходы и расходы Организации относятся на союзы согласно методологии распределения, утвержденной Ассамблеей ВОИС (Программа и бюджет на 2020–2021 гг., приложение III). Согласно этой методологии, доходы и расходы распределяются между программами и затем отдельными союзами исходя из комплексного учета их прямых доходов и расходов, численности персонала и платежеспособности каждого союза. Прямые расходы союзов распределяются среди соответствующих союзов либо полностью, либо на основе оценок, составленных руководителями программ. Прямые административные расходы распределяются среди союзов исходя из их доли штатных должностей. Непрямые расходы союзов и непрямые административные расходы распределяются среди союзов на основе принципа платежеспособности. Если резервы союза превышают установленный целевой уровень, считается, что союз может поддерживать непрямую деятельность. Платежеспособность союза рассчитывается путем вычета прямых расходов союза и его прямых административных расходов из его прогнозируемого дохода за двухлетний период. Сумма поддержки, которую может оказать каждый союз, рассчитывается исходя из относительного превышения доходов союза над его прямыми расходами. Единственная межсегментная статья расходов — это расходы союзов на поддержку реализации программ ВОИС, отражаемые на специальных счетах. Средства на поддержку реализации программ отражаются на специальных счетах как процентная доля совокупных прямых расходов, оговоренных в соглашении с донором, осуществившим добровольный взнос. Активы и обязательства ВОИС не распределяются между отдельными сегментами, поскольку права собственности на них принадлежат Организации в целом, однако доля каждого союза в чистых активах Организации, включая резервный фонд и фонд оборотных средств, учитывается в разбивке по сегментам.

### Изменения в представлении данных

В Отчете о финансовом состоянии была изменена основа распределения долгосрочных обязательств по выплате пособий сотрудникам между текущими и долгосрочными обязательствами. Ранее отнесение к категории текущих обязательств основывалось на ожидаемых расходах в течение следующих двенадцати месяцев, и это было изменено в целях отражения сумм, которые подлежат оплате в течение двенадцати месяцев. В результате такого изменения текущая часть пособий была представлена путем включения в категорию обязательств по выплатам по состоянию на отчетную дату. В итоге 24,2 млн шв. франков были перераспределены из категории текущих обязательств по выплате пособий в категорию долгосрочных обязательств в сравнительных показателях за 2019 г. Отчета о финансовом состоянии.

### Использование оценочных данных

Финансовые ведомости неизбежно включают суммы, основанные на оценках и предположениях руководства. Оценочные данные включают в том числе обязательства по МСПС и выплате пособий на репатриацию и проезд в связи с репатриацией, накопленных ежегодных отпусков за длительный период выслуги (сумма которых рассчитывается независимым актуарием) и другие обязательства, связанные с пособиями сотрудникам, резервы на покрытие судебных издержек, финансовые риски по дебиторской задолженности, начисленные издержки и степень снижения стоимости основных активов. Фактические результаты могут отличаться от этих оценок. Изменения в оценках отражаются в данных того периода, в котором о них стало известно.

При суммировании всех остатков в тысячах швейцарских франков может возникнуть небольшая разница из-за округления.

### Примечание 3. Денежные средства и их эквиваленты

	31 декабря 2020 г.	31 декабря 2019 г.
	<i>(в тыс. шв. франков)</i>	
Кассовая наличность	31	25
Банковские депозиты	68 932	170 407
Срочные депозиты на менее чем 3 месяца	37 920	3 000
Счета до востребования	26 022	17 602
<b>Итого, операционные и основные денежные средства</b>	<b>132 905</b>	<b>191 034</b>
Банковские депозиты	10 635	14 997
<b>Итого, стратегические денежные средства</b>	<b>10 635</b>	<b>14 997</b>
<b>Итого, денежные средства и их эквиваленты</b>	<b>143 540</b>	<b>206 031</b>

## Примечание 4. Инвестиции

	31 декабря 2020 г.	31 декабря 2019 г.
	<i>(в тыс. шв. франков)</i>	
Срочные депозиты на более чем 3 месяца	116 000	17 000
Производные финансовые инструменты	116	1 304
<b>Текущие инвестиции</b>	<b>116 116</b>	<b>18 304</b>
Среднесрочный портфель инвестиций (основные денежные средства)	471 738	354 493
Долгосрочный портфель инвестиций (стратегические денежные средства)	200 606	175 232
<b>Долгосрочные инвестиции</b>	<b>672 344</b>	<b>529 725</b>
<b>Итого, инвестиции</b>	<b>788 460</b>	<b>548 029</b>

Производные финансовые инструменты — это форвардные валютные контракты. Изменение стоимости инвестиций операционных, основных и стратегических денежных средств в течение года, завершившегося 31 декабря 2020 г.:

	Инвестиции операционных денежных средств	Инвестиции основных денежных средств	Инвестиции стратегических денежных средств
	<i>(в тыс. шв. франков)</i>		
<b>Справедливая стоимость инвестиций 1 января 2020 г.</b>	<b>17 000</b>	<b>354 493</b>	<b>175 232</b>
Дополнительные инвестиции	99 000	263 171	87 003
Инвестированные дивиденды по долгосрочным инвестициям	-	2 054	1 159
Инвестированные скидки по долгосрочным инвестициям	-	10	6
Списание долгосрочных инвестиций	-	-163 302	-70 708
Курсовые прибыли/(убытки) по инвестициям	-	-6 231	-3 823
Увеличение/(уменьшение) справедливой стоимости	-	21 543	11 737
<b>Справедливая стоимость инвестиций 31 декабря 2020 г.</b>	<b>116 000</b>	<b>471 738</b>	<b>200 606</b>

## Примечание 5. Дебиторская задолженность

	31 декабря 2020 г.	31 декабря 2019 г.
	<i>(в тыс. шв. франков)</i>	
Начисленные взносы	1 507	2 266
Добровольные взносы	-	63
Задолженности по выплатам в ФОС	40	40
<b>Дебиторская задолженность по взносам</b>	<b>1 547</b>	<b>2 369</b>
Дебиторы РСТ	53 102	59 121
Дебиторы Мадридской системы	201	654
Прочая дебиторская задолженность	7 735	7 241
Выданные авансы и предоплата	5 754	6 242
<b>Дебиторская задолженность по возмездным операциям</b>	<b>66 792</b>	<b>73 258</b>
<b>Итого, дебиторская задолженность</b>	<b>68 339</b>	<b>75 627</b>

Категория «Прочая дебиторская задолженность» включает категории «Возмещаемые налоги США», «Возмещаемые швейцарские налоги», «Возмещаемые расходы по линии УПОВ», «Дебиторы по кредитным картам» и «Прочие дебиторы». Категория «Авансы и предоплаты» включает «Авансы сотрудникам в счет субсидий на образование», «Авансы, выданные по линии Программы развития Организации Объединенных Наций» и «Прочие предоплаченные расходы».

## Примечание 6. Нематериальные активы

Движение в 2020 г.	Права на застройку	Приобретенное программное обеспечение	Самостоятельно разработанное программное обеспечение	Нематериальные активы в разработке	Итого
(в тыс. шв. франков)					
<b>1 января 2020 г.</b>					
Валовая балансовая стоимость	34 290	760	4 419	261	39 730
Накопленная амортизация	-10 477	-703	-4 089	-	-15 269
<b>Чистая балансовая стоимость</b>	<b>23 813</b>	<b>57</b>	<b>330</b>	<b>261</b>	<b>24 461</b>
<b>Движение в 2020 г.:</b>					
Добавления	-	-	270	-	270
Передача	-	-	261	-261	-
Списание	-	-27	-	-	-27
Списание амортизации	-	27	-	-	27
Амортизация	-440	-57	-206	-	-703
<b>Итого, движение в 2020 г.</b>	<b>-440</b>	<b>-57</b>	<b>325</b>	<b>-261</b>	<b>-433</b>
<b>31 декабря 2020 г.</b>					
Валовая балансовая стоимость	34 290	733	4 950	-	39 973
Накопленная амортизация	-10 917	-733	-4 295	-	-15 945
<b>Чистая балансовая стоимость</b>	<b>23 373</b>	<b>-</b>	<b>655</b>	<b>-</b>	<b>24 028</b>
<b>Движение в 2019 г.</b>					
(в тыс. шв. франков)					
<b>1 января 2019 г.</b>					
Валовая балансовая стоимость	34 290	1 115	4 419	-	39 824
Накопленная амортизация	-10 038	-990	-3 802	-	-14 830
<b>Чистая балансовая стоимость</b>	<b>24 252</b>	<b>125</b>	<b>617</b>	<b>-</b>	<b>24 994</b>
<b>Движение в 2019 г.:</b>					
Добавления	-	-	-	261	261
Передача	-	-	-	-	-
Списание	-	-355	-	-	-355
Списание амортизации	-	355	-	-	355
Амортизация	-439	-68	-287	-	-794
<b>Итого, движение в 2019 г.</b>	<b>-439</b>	<b>-68</b>	<b>-287</b>	<b>261</b>	<b>-533</b>
<b>31 декабря 2019 г.</b>					
Валовая балансовая стоимость	34 290	760	4 419	261	39 730
Накопленная амортизация	-10 477	-703	-4 089	-	-15 269
<b>Чистая балансовая стоимость</b>	<b>23 813</b>	<b>57</b>	<b>330</b>	<b>261</b>	<b>24 461</b>

В 1996 г. у Всемирной метеорологической организации (ВМО) были приобретены права на застройку земельного участка № 4008 в Пти-Саконне, город Женева. Эти права были предоставлены ВМО Швейцарской республикой и кантоном Женева. На дату покупки остаточный срок действия первичных прав составлял 78 лет, т. е. если кантон не продлит срок их действия, этот срок истекает в 2073 г. Швейцарская республика и кантон Женева предоставили ВОИС права на застройку земельного участка, на котором расположены здания «Арпад Богш» и «Георг Боденхаузен». Эти права на застройку были приобретены Организацией бесплатно, и никакая их стоимость не отражалась в финансовой отчетности, поскольку Организация не имеет права распоряжаться этими правами.

## Примечание 7. Основные средства

Движение в 2020 г.	Здания	Земля	Оборудование	Итого
	<i>(в тыс. шв. франков)</i>			
<b>1 января 2020 г.</b>				
Валовая балансовая стоимость	401 281	32 086	7 776	441 143
Накопленный износ	-71 715	-	-5 889	-77 604
<b>Чистая балансовая стоимость</b>	<b>329 566</b>	<b>32 086</b>	<b>1 887</b>	<b>363 539</b>
<b>Движение в 2020 г.:</b>				
Добавления	1 817	-	905	2 722
Переоценка	-	1 836	-	1 836
Списание	-353	-	-1 993	-2 346
Списание износа	164	-	1 646	1 810
Износ	-8 603	-	-467	-9 070
<b>Итого, движение в 2020 г.</b>	<b>-6 975</b>	<b>1 836</b>	<b>91</b>	<b>-5 048</b>
<b>31 декабря 2020 г.</b>				
Валовая балансовая стоимость	402 745	33 922	6 688	443 355
Накопленный износ	-80 154	-	-4 710	-84 864
<b>Чистая балансовая стоимость</b>	<b>322 591</b>	<b>33 922</b>	<b>1 978</b>	<b>358 491</b>
<b>Движение в 2019 г.</b>				
	<i>(в тыс. шв. франков)</i>			
<b>1 января 2019 г.</b>				
Валовая балансовая стоимость	393 192	30 820	7 412	431 424
Накопленный износ	-62 678	-	-6 358	-69 036
<b>Чистая балансовая стоимость</b>	<b>330 514</b>	<b>30 820</b>	<b>1 054</b>	<b>362 388</b>
<b>Движение в 2019 г.:</b>				
Добавления	8 158	-	1 139	9 297
Переоценка	-	1 266	-	1 266
Списание	-69	-	-775	-844
Списание износа	69	-	775	844
Износ	-9 106	-	-306	-9 412
<b>Итого, движение в 2019 г.</b>	<b>-948</b>	<b>1 266</b>	<b>833</b>	<b>1 151</b>
<b>31 декабря 2019 г.</b>				
Валовая балансовая стоимость	401 281	32 086	7 776	441 143
Накопленный износ	-71 715	-	-5 889	-77 604
<b>Чистая балансовая стоимость</b>	<b>329 566</b>	<b>32 086</b>	<b>1 887</b>	<b>363 539</b>

Валовая балансовая стоимость полностью амортизированного оборудования, которое ВОИС продолжает использовать, составляет 3,1 млн шв. франков. В 2020 г. Организация увеличила порог капитализации оборудования с 5 000 шв. франков до 10 000 шв. франков. В результате в финансовых ведомостях было списано с баланса оборудование с валовой балансовой стоимостью в 1,9 млн шв. франков. Земля, на которой возведено новое здание, была изначально приобретена Организацией в 1998 г. за 13,6 млн шв. франков, но она учитывается по справедливой стоимости, рассчитанной независимым экспертом в соответствии с Международными стандартами оценки. Независимым экспертом было проведено уточнение оценки стоимости данного участка земли по состоянию на 31 декабря 2020 г. Данное уточнение оценки показало новое повышение справедливой стоимости земельного участка на 1,8 млн шв. франков по сравнению с предыдущей оценкой, проведенной в 2019 г. Чистый итог всех периодических переоценок на общую сумму в 20,4 млн шв. франков был включен в состав профицита фонда переоценки, составляющего часть чистых активов ВОИС. Рыночная стоимость участка определена путем капитализации будущего потенциального дохода по соответствующей норме инвестиционной доходности актива. Потенциальный доход исчислен на основе данных по аналогичным операциям рынка аренды с учетом качества помещений и их местоположения. Норма доходности определена исходя из предполагаемой надежности и сроков получения дохода и прогнозов роста арендной платы, а также данных об аналогичных операциях купли-продажи.

ВОИС принадлежат активы наследия, или произведения искусства, представляющие собой объекты, полученные Организацией в дар или временно предоставленные представителями или должностными лицами государств-членов или других публичных либо частных структур или частными лицами. К числу произведений искусства, имеющих у ВОИС, относятся картины, скульптуры, декоративные объекты, исторические документы и другие предметы. По состоянию на 31 декабря 2020 г. у Организации было в общей сложности 592 объекта, относящихся к категории произведений искусства. В соответствии со стандартом МСУГС 17, ВОИС приняла решение не учитывать произведения искусства в качестве активов в Отчете о финансовом состоянии. 592 объекта относятся к следующим категориям:

<b>Число произведений искусства</b>	<b>2020</b>	<b>2019</b>
Обрамленные произведения	171	164
Скульптуры	78	75
Декоративные предметы	80	71
Мебель	38	38
Ковры и гобелены	33	33
Другие памятные объекты	28	26
Произведения примитивного искусства	21	21
Керамика/фарфор	20	20
Столовое серебро	18	18
Другие произведения искусства	105	101
<b>Итого</b>	<b>592</b>	<b>567</b>

В соответствии с Политикой ВОИС в области управления имуществом и связанным с ней Руководством по управлению имуществом, ВОИС разработала процессы и процедуры для управления произведениями искусства, включая подготовку окончательного заключения в отношении того, является ли тот или иной объект произведением искусства. Произведения искусства находятся в хранилище с ограниченным доступом, пока не будет принято решение о размещении конкретного объекта. Большинство небольших и хрупких произведений искусства хранятся в закрытых шкафах. В настоящее время ведется работа по модернизации специализированного хранилища в целях повышения его защищенности от пыли и потенциального залива. Кроме того, действующие меры в области безопасности охватывают те произведения искусства, которые размещены в лобби, кабинетах и на служебных этажах зданий ВОИС. Все произведения искусства зафиксированы в модуле «Управление активами» системы ПОР и учитываются в ходе проводимой Организацией ежегодной инвентаризации. Донорам по запросу предоставляется официальное подтверждение того, что произведения искусства находятся в ВОИС.

## Примечание 8. Прочие долгосрочные активы

	31 декабря 2020 г.	31 декабря 2019 г.
	<i>(в тыс. шв. франков)</i>	
Заем, выданный FIPOI	7 995	7 878
Аванс в счет льготного займа FIPOI	-	118
Амортизация займа, выданного FIPOI	-	189
<b>Итого, прочие внеоборотные активы</b>	<b>7 995</b>	<b>8 185</b>

В 1991 г. Организация заключила соглашение с Фондом международного центра Женевы (FCIG) в связи со строительством здания на улице Морийон в Женеве, Швейцария. По условиям соглашения Организация должна была авансировать первоначальную сумму в 10,0 млн шв. франков и выплатить проценты по первоначальному авансу в размере 1,0 млн шв. франков. Таким образом, общая сумма выплат составила 11,0 млн шв. франков. В 2016 г., в соответствии с законодательством, FCIG вошел в состав Фонда служебных помещений для международных организаций (ФИПОИ).

ВОИС также заключила с FCIG договор аренды этого здания у FCIG (позднее замененной на ФИПОИ). Действующее соглашение об аренде, которое было обновлено и подписано ВОИС в 2019 г., предусматривает годовую амортизацию аванса, выплаченного ею ФИПОИ, в размере 188 679 шв. франков. При прекращении действия соглашения об аренде и после того, как ВОИС освободит здание, ей будет выплачена оставшаяся часть авансового платежа в размере 11,0 млн шв. франков с учетом амортизации. Кроме того, ФИПОИ удержит 1,0 млн шв. франков из аванса для приведения здания в исходное состояние.

## Примечание 9. Кредиторская задолженность и начисления

	31 декабря 2020 г.	31 декабря 2019 г.
	<i>(в тыс. шв. франков)</i>	
Торговые кредиторы — кредиторская задолженность	15 060	22 805
Разные переходные обязательства	42	837
Прочие торговые кредиторы	429	394
<b>Итого, кредиторская задолженность и начисления</b>	<b>15 531</b>	<b>24 036</b>

Кредиторская задолженность и начисления включают неоплаченные счета поставщиков, в том числе конвертацию сумм счетов-фактур, подлежащих оплате не в швейцарских франках.



## Примечание 10. Пособия сотрудникам

	31 декабря 2020 г.	31 декабря 2019 г.
	(в тыс. шв. франков)	
Накопленный отпуск (должности)	2 034	679
Накопленный отпуск (временный персонал)	498	398
Пособие при окончании службы	306	564
Закрытый пенсионный фонд	312	292
Пособие на репатриацию и проезд в связи с репатриацией	2 496	2 413
Отпуск на родину	1 470	373
Начисленные сверхурочные	66	199
Субсидия на образование	1 869	1 901
Премия за результативную работу	443	667
Медицинское страхование после прекращения службы	4 911	3 796
<b>Итого, текущие обязательства по выплате пособий сотрудникам</b>	<b>14 405</b>	<b>11 282</b>
Закрытый пенсионный фонд	2 849	2 099
Накопленный отпуск (должности)	18 711	14 387
Пособие на репатриацию и проезд в связи с репатриацией	11 532	18 558
Медицинское страхование после прекращения службы	447 844	309 898
<b>Итого, долгосрочные обязательства по выплате пособий сотрудникам</b>	<b>480 936</b>	<b>344 942</b>
<b>Итого, обязательства по выплате пособий сотрудникам</b>	<b>495 341</b>	<b>356 224</b>

Долгосрочные обязательства по выплате пособий сотрудникам включают в себя медицинское страхование после прекращения службы (МСПС), пособие на репатриацию и проезд в связи с репатриацией, а также накопленный отпуск (штатные сотрудники). Следует иметь в виду, что в финансовых ведомостях 2020 г. была изменена основа распределения долгосрочных обязательств по выплате пособий сотрудникам между текущими и долгосрочными обязательствами. Ранее отнесение к категории текущих обязательств ежемесячной премии по плану медицинского страхования. С 1 января 2021 г. ежемесячные взносы в рамках плана медицинского страхования составляют 596 шв. франков для взрослых и 265 шв. франков для детей.

**МСПС.** Выходящие в отставку сотрудники (и их супруги, дети-иждивенцы и пережившие сотрудника иждивенцы) имеют право на медицинское страхование после прекращения службы (МСПС) в том случае, если они продолжают осуществлять взносы в план коллективного медицинского страхования после прекращения ими службы. В соответствии с ППП ВОИС Организация оплачивает 65 процентов ежемесячной премии по плану медицинского страхования. С 1 января 2021 г. ежемесячные взносы в рамках плана медицинского страхования составляют 596 шв. франков для взрослых и 265 шв. франков для детей.

**Пособие на репатриацию и проезд в связи с репатриацией.** Организация несет договорные обязательства по выплате таких пособий, как пособие на репатриацию и оплату проезда и переезда некоторым сотрудникам, принятым на работу на международной основе, в момент прекращения ими службы.

**Накопленный отпуск (штатные сотрудники).** Накопленный ежегодный отпуск рассматривается как долгосрочное пособие, предоставляемое сотрудникам, которые работают на основе постоянных, непрерывных или срочных контрактов. Штатные сотрудники могут, как правило, накапливать до 15 дней отпуска в конкретный год и совокупный остаток отпуска, не превышающий 60 дней. Несмотря на вышеуказанное, из-за пандемии COVID-19 были приняты исключительные меры, согласно которым сотрудникам было разрешено накапливать до 20 дней отпуска в 2020 г. и иметь совокупный остаток отпуска до 80 дней, подлежащий переносу на 2021 г. При прекращении службы сотрудники, имеющие накопленный ежегодный отпуск, могут получить денежную компенсацию в размере, эквивалентном их зарплате за период накопленного ежегодного отпуска, не превышающего 60 дней.

Размер обязательств по выплате сотрудникам пособий, касающихся МСПС, репатриации и проезда в связи с репатриацией, а также накопленного ежегодного отпуска (штатные сотрудники), рассчитывается независимым актуарием. Значительное влияние на расчетные суммы обязательств по выплате пособий сотрудникам оказывают актуарные допущения. Факторы, влияющие на объем обязательств по МСПС, рассматриваются в разделе «Обсуждение и анализ финансовых ведомостей», который приведен перед

данными финансовыми ведомостями. Ниже приводятся основные актуарные допущения, используемые для расчета этих обязательств. Ставки дисконтирования определяются с использованием кривых доходности корпоративных облигаций рейтинга AA.

	31 декабря 2020 г.	31 декабря 2019 г.
<b>Медицинское страхование после прекращения службы</b>		
Ставка дисконтирования	0,30%	0,50%
Валюта ставки дисконтирования	CHF, EUR, USD (взвешенные)	CHF, EUR, USD (взвешенные)
Темп роста медицинских расходов	2,90%	3,00%
Возрастные коэффициенты:		
50–59	10,00%	3,00–3,50%
60–64	8,00%	2,50%
65–69	4,00%	2,00%
70–74	2,00%	1,50%
75–79	1,00%	1,00%
80+	0,00%	0,00–0,50%
<b>Пособие на репатриацию и переезд</b>		
Ставка дисконтирования	2,10%	3,00%
Валюта ставки дисконтирования	USD	USD
Темп роста заработной платы	2,78%	2,54%
<b>Накопленный отпуск (должности)</b>		
Ставка дисконтирования	0,00%	0,10%
Валюта ставки дисконтирования	CHF	CHF
Темп роста заработной платы	ставки ОППООН	ставки ОППООН

Приведенная стоимость обязательств по установленным выплатам в рамках МСПС оценена с использованием метода прогнозируемой условной единицы, включая дисконтирование прогнозируемых будущих выплат. Согласно методологии МСУГС, обязательства Организации по МСПС являются нефондированными, так как никакие активы этого плана не хранятся в какой-то юридически независимой структуре или фонде, и поэтому никакие активы этого плана не вычитаются из обязательств, учитываемых в Отчете о финансовом состоянии. Следует отметить, однако, что ВОИС выделила отдельные средства (стратегические денежные средства) на будущее финансирование своих обязательств по выплате пособий сотрудникам после прекращения службы. В приводимой ниже таблице дана детализация расходов на МСПС, отражаемых в Отчете о финансовых результатах:

	31 декабря 2020 г.	31 декабря 2019 г.
	<i>(в тыс. шв. франков)</i>	
Процентные расходы	1 559	2 711
Стоимость текущего обслуживания	26 559	15 461
<b>Расходы, признанные в Отчете о финансовых результатах</b>	<b>28 118</b>	<b>18 172</b>

В приводимой ниже таблице приводится детализация изменений обязательств по установленным выплатам по МСПС с учетом актуарных прибылей/(убытков):

	31 декабря 2020 г.	31 декабря 2019 г.
	<i>(в тыс. шв. франков)</i>	
<b>Обязательства о установленным выплатам на начало года</b>	313 694	303 128
Процентные расходы	1 559	2 711
Стоимость текущего обслуживания	26 559	15 461
Выплаченные взносы	-3 928	-3 731
Актuarная (прибыль)/убыток по обязательствам:		
Фактическая (прибыль)/убыток	2 400	-37 983
<i>Темп роста медицинских расходов</i>	-9 234	-44 923
<i>Ставка дисконтирования и определение весов валют</i>	19 668	42 491
(Прибыль)/убыток от изменения финансовых допущений	10 434	-2 432
<i>Возрастная градация в отношении страховых выплат</i>	106 499	38 257
<i>Прочие демографические допущения</i>	-4 462	-1 717
(Прибыль)/убыток от изменения демографических допущений	102 037	36 540
<b>Обязательства о установленным выплатам на конец года</b>	<b>452 755</b>	<b>313 694</b>

Как показано в таблице выше, наиболее существенное изменение в обязательствах по МСПС 2020 г. является результатом актуарных убытков, вызванных изменениями в коэффициентах градации по возрасту в отношении страховых выплат. В соответствии с подходом, применявшимся в 2019 г., в 2020 г. актуарные расчеты коэффициентов градации по возрасту использовались в отношении страховых взносов для установления размера ожидаемых будущих соответствующих медицинских расходов для штатных сотрудников, пенсионеров и иждивенцев. Коэффициенты градации по возрасту 2020 г. были основаны на анализе данных о страховых выплатах за четырехлетний период, в результате чего в коэффициенты были внесены изменения по сравнению с предыдущим годом. Не было внесено никаких конкретных изменений в актуарные допущения 2020 г., включая связанные с медицинскими страховыми выплатами или показателями смертности в результате пандемии COVID-19. В настоящее время недостаточно данных, чтобы делать выводы о долгосрочном влиянии COVID-19 на соответствующие будущие тенденции. В 2020 г. Организация выплатила 3,9 млн шв. франков в качестве взносов по МСПС (в 2019 г. эта сумма составила 3,7 млн шв. франков). Ожидается, что в 2021 г. сумма взносов по МСПС составит 4,9 млн шв. франков. По состоянию на 31 декабря 2020 г. средневзвешенная продолжительность выполнения обязательств по обеспечению установленных выплат составляла 23 года. В приводимой ниже таблице содержатся подробные данные о приведенной стоимости обязательства по плану с установленными выплатами и корректировки, основанные на фактических выплатах по МСПС, произведенных в 2020 г. и предыдущие четыре года:

	2020	2019	2018	2017	2016
	<i>(в тыс. шв. франков)</i>				
Обязательства по установленным выплатам	452 755	313 694	303 128	304 376	320 888
Корректировка обязательств по выплатам на основе фактических (прибылей)/убытков	2 400	-37 983	-3 092	-17 122	3 377

Представленный ниже анализ чувствительности показывает, какое влияние на обязательства по обеспечению установленных выплат оказали бы изменения основных актуарных допущений, увеличение ставки дисконтирования и страховой премии. Приведенное в анализе изменение процентных показателей представляется разумным исходя из динамики прошлых лет:

	Уменьшение ставки дисконтирования на 0,25% 0,05%	Применяемая ставка дисконтирования 0,30%	Увеличение ставки дисконтирования на 0,25% 0,55%
<i>(в тыс. шв. франков)</i>			

Обязательство по установленным выплатам на 31 декабря 2020 г.	479 052	452 755	428 350
Процентное отклонение	5,8%		-5,4%

	Снижение темпа роста медицинских расходов на 1% 1,90%	Применяемый темп роста медицинских расходов 2,90%	Увеличение темпа роста медицинских расходов на 1% 3,90%
<i>(в тыс. шв. франков)</i>			

Обязательство по установленным выплатам на 31 декабря 2020 г.	367 956	452 755	563 671
Процентное отклонение	-18,7%		24,5%

### Объединенный пенсионный фонд персонала Организации Объединенных Наций

Устав фонда гласит, что Правление Фонда обязано не реже раза в три года привлекать актуария-консультанта для проведения актуарной оценки Фонда. Фактически Правление фонда проводит актуарную оценку фонда раз в два года с применением метода агрегирования по открытым группам. Главная задача актуарной оценки — выяснить достаточность существующих и прогнозируемых будущих активов Фонда для выполнения его обязательств.

Финансовые обязательства ВОИС перед Фондом включают выплату ее обязательного взноса, исчисляемого по ставке, установленной Генеральной Ассамблеей Организации Объединенных Наций (в настоящее время — 7,9 процента для участников и 15,8 процента для организаций-членов), а также участие в той или иной доле в покрытии актуарного дефицита, предусмотренное статьей 26 Устава Фонда. Платежи в счет покрытия такого дефицита предусматриваются только в случае применения Генеральной Ассамблеей Организации Объединенных Наций соответствующего положения статьи 26 и после вынесения заключения о необходимости таких платежей, основанного на актуарной оценке достаточности активов Фонда на дату оценки. Платеж каждой организации-члена на покрытие актуарного дефицита пропорционален ее доле в общих платежах за три года, предшествующие дате оценки.

Последняя актуарная оценка Фонда была завершена по состоянию на 31 декабря 2019 г., и Фонд в своих финансовых ведомостях за 2020 г. увеличит исходные показатели об участниках, используя данные за период с 31 декабря 2019 г. по 31 декабря 2020 г.

Актуарная оценка по состоянию на 31 декабря 2019 г. показала, что коэффициент покрытия (отношение актуарных активов к актуарным обязательствам), при предположении отсутствия пенсионных коррективов в будущем, составил 144,2 процента (в оценке 2017 г. — 139,2 процента). С учетом текущей системы пенсионных коррективов коэффициент покрытия составил 107,1 процента (в оценке 2017 г. — 102,7 процента).

После проведения оценки актуарной достаточности Фонда актуарий-консультант заключил, что по состоянию на 31 декабря 2019 г. необходимости в платежах для покрытия актуарного дефицита, предусмотренных положениями статьи 26 Устава, не было, поскольку актуарная стоимость активов Фонда превосходила актуарную сумму всех его накопленных обязательств. Кроме того, рыночная стоимость активов также превосходила сумму всех накопленных обязательств на дату оценки. На момент подготовки настоящего отчета Генеральная Ассамблея не принимала никаких решений о применении соответствующего положения статьи 26.

В случае применения статьи 26 в связи с возникновением актуарного дефицита как в результате текущей работы, так и в результате завершения функционирования Фонда платеж каждой организации-члена на покрытие актуарного дефицита пропорционален ее доле в общих взносах в Фонд за три года, предшествующие дате оценки. Общий размер взносов в Фонд за последние три года (2017 г., 2018 г. и 2019 г.) составил 7 546,9 млн долларов США, 1,77 процента которых приходится на долю ВОИС (включая взносы участников и организаций).

В течение 2020 г. сумма взносов ВОИС (исключительно взносы Организации) в Фонд составила 29,0 млн шв. франков (в 2019 г. соответствующая сумма составляла 29,2 млн шв. франков). Ожидается, что в 2021 г. сумма взносов составит примерно 28,1 млн шв. франков.

Членство в Фонде может быть приостановлено решением Генеральной Ассамблеи ООН после соответствующей положительной рекомендации Правления Пенсионного фонда. Пропорциональная доля совокупных активов Фонда на дату завершения членства выплачивается бывшей организации-члену исключительно в целях выплаты средств сотрудникам, которые являлись на тот момент членами Фонда, в соответствии с взаимными договоренностями, согласованными между организацией и Фондом. Размер выплат определяется Пенсионным фондом на основе актуарной оценки активов и обязательств Фонда на дату завершения членства; при этом, при расчете выплат не учитывается часть активов, которая превышает обязательства.

Комиссия ревизоров Организации Объединенных Наций проводит ежегодные ревизии Фонда и ежегодно отчитывается о них перед Правлением фонда и Генеральной Ассамблеей Организации Объединенных Наций. Фонд публикует ежеквартальные отчеты о сделанных инвестициях, ознакомиться с которыми можно на его веб-сайте: [www.unjspf.org](http://www.unjspf.org).

## Примечание 11. Суммы к перечислению

	31 декабря 2020 г.	31 декабря 2019 г.
	<i>(в тыс. шв. франков)</i>	
Пошлины Мадридской системы	60 759	59 498
Депозиты Мадридской системы	26 443	26 156
Распределение пошлин Гаагского союза	792	967
Перераспределение пошлин Мадридского и Гаагского союзов	6 254	5 099
Депозиты ЦАП	1 083	1 467
Международные поисковые органы РСТ	1 880	1 163
Задолженность получающих ведомств по пошлинам за поиск, подлежащих уплате в международные поисковые органы	1 017	142
<b>Итого, суммы к перечислению</b>	<b>98 228</b>	<b>94 492</b>

Организация взимает пошлины от имени Договаривающихся сторон Мадридского соглашения и Мадридского протокола и в соответствии с Общей инструкцией Гаагского соглашения. Международное бюро РСТ получает от заявителей средства на оплату услуг международных поисковых органов. Кроме того, Организация собирает вознаграждение, выплачиваемое непосредственно посредникам, арбитрам и экспертам, участвующим в рассмотрении дел в Центре арбитража и посредничества. Организация хранит эти средства на временной основе до их перечисления конечному бенефициару в соответствии с положениями различных договоров, административные функции которых она выполняет.

## Примечание 12. Авансовые поступления

	31 декабря 2020 г.	31 декабря 2019 г.
	<i>(в тыс. шв. франков)</i>	
Депозиты Мадридской системы	7 604	8 145
Депонирование промышленных образцов	1 970	4 757
Депозиты Лиссабонской системы	76	-
Депозиты РСТ/ПВ МБ	413	755
Авансовая уплата взносов	4 061	4 207
Отсроченные доходы системы РСТ	286 078	281 820
Отсроченные доходы Мадридской системы	2 597	2 752
Отсроченные доходы Гаагской системы	423	215
Отсроченные поступления по неторговым операциям	14 556	11 004
Отсроченные доходы FIPOI	59	132
Прочие отсроченные доходы	4	-
<b>Итого, текущие авансовые поступления</b>	<b>317 841</b>	<b>313 787</b>
Отсроченные доходы FIPOI	3 637	3 672
<b>Итого, долгосрочные авансовые поступления</b>	<b>3 637</b>	<b>3 672</b>
<b>Итого, авансовые поступления</b>	<b>321 478</b>	<b>317 459</b>

### Примечание 13. Резервные отчисления

(в тыс. шв. франков)	
<b>Остаток на 31 декабря 2018 г.</b>	<b>5 588</b>
<b>Движение в 2019 г.:</b>	
Дополнительные резервные отчисления	1 621
Использованные суммы	-115
Возврат неиспользованных сумм	-5 283
<b>Остаток на 31 декабря 2019 г.</b>	<b>1 811</b>
<b>Движение в 2020 г.:</b>	
Дополнительные резервные отчисления	15
Использованные суммы	-833
Возврат неиспользованных сумм	-7
<b>Остаток на 31 декабря 2020 г.</b>	<b>986</b>

По состоянию на 31 декабря 2020 г. резервные отчисления касаются дел, в которых сотрудники ВОИС ведут с Организацией судебные споры и которые находятся на рассмотрении в Апелляционном совете ВОИС (АСВОИС) и Административном трибунале МОТ (АТМОТ).

### Примечание 14. Условные активы и обязательства

На отчетную дату оценочная сумма условных обязательств Организации по возможным выплатам в связи с требованиями, связанными с делами, которые находятся на рассмотрении в Апелляционном совете ВОИС (АСВОИС) и Административном трибунале МОТ (АТМОТ), составляет 425 000 шв. франков.

Международный вычислительный центр (МВЦ) был создан в январе 1971 г. в соответствии с Резолюцией 2741 (XXV) Генеральной Ассамблеи ООН. МВЦ оказывает информационно-технологические услуги и услуги связи учреждениям системы ООН, являющимся его партнерами и пользователями его услуг. В качестве партнера МВЦ, обязанного выполнять положения его мандата, ВОИС несет пропорциональную долю ответственности за погашение требований любой третьей стороны или обязательств перед такой стороной, связанных с сервисными операциями МВЦ, как они определены в мандате МВЦ. По состоянию на 31 декабря 2020 г. не было известно о каких-либо требованиях, которые имели бы последствия для ВОИС. Право собственности на активы МВЦ принадлежит центру до момента его ликвидации. После ликвидации МВЦ порядок распределения всех его активов и обязательств между организациями-партнерами устанавливается Руководящим комитетом по формуле, которая будет разработана в этот момент.

### Примечание 15. Аренда

#### ВОИС как арендатор

ВОИС арендует складские помещения, офисные помещения, а также типографское и копировальное оборудование на основании договоров об оперативной аренде. Общая сумма арендных платежей по этим договорам, признаваемых расходами, составила в 2020 г. 1,6 млн шв. франков (в 2019 г. — 1,6 млн шв. франков). Данные о минимальных будущих выплатах по нерасторжимым договорам оперативной аренды приводятся в таблице ниже:

Оперативная аренда	31 декабря 2020 г.	31 декабря 2019 г.
	(в тыс. шв. франков)	
Не более одного года	854	531
Более года, но не более пяти лет	647	150
Более пяти лет	-	-
<b>Итого, минимальные арендные платежи</b>	<b>1 501</b>	<b>681</b>

Организация арендует оборудование на основании договора о финансовой аренде. На отчетную дату чистая балансовая стоимость оборудования, используемого в рамках финансовой аренды, составила 0,5 млн шв. франков. Общая сумма будущих минимальных арендных платежей по договорам финансовой аренды и их приведенная стоимость приводятся в таблице ниже:

<b>Финансовая аренда</b>	<b>31 декабря 2020 г.</b>	<b>31 декабря 2019 г.</b>
	<i>(в тыс. шв. франков)</i>	
Не более одного года	163	-
Более года, но не более пяти лет	504	-
Более пяти лет	-	-
<b>Итого, минимальные арендные платежи</b>	<b>667</b>	<b>-</b>
Будущие финансовые сборы	-148	-
<b>Приведенная стоимость минимальных арендных платежей</b>	<b>519</b>	<b>-</b>

### **ВОИС как арендодатель**

Организация заключила несколько соглашений, по которым она сдает площади в зданиях и на территории своей штаб-квартиры третьим сторонам. Все эти договоры аренды могут быть расторгнуты Организацией при условии направления уведомления в сроки, предусмотренные договорами. Общая сумма арендных поступлений по этим соглашениям составила в 2020 г. 0,6 млн шв. франков (в 2019 г. она составляла 0,6 млн шв. франков).

### **Примечание 16. Операции между связанными сторонами**

	<b>2020</b>		<b>2019</b>	
	<b>Число лиц</b>	<b>Совокупное вознаграждение</b>	<b>Число лиц</b>	<b>Совокупное вознаграждение</b>
	<i>(в эквиваленте занятости полный рабочий день)</i>	<i>(в тыс. шв. франков)</i>	<i>(в эквиваленте занятости полный рабочий день)</i>	<i>(в тыс. шв. франков)</i>
Генеральный директор, заместители и помощники Генерального директора	8,75	3 268	9,00	3 329
Руководители высшего звена	14,50	4 167	13,58	4 285

Общее руководство ВОИС осуществляется Генеральной Ассамблеей ВОИС, состоящей из представителей государств-членов, являющихся сторонами Конвенции ВОИС и членами любого из Союзов. Эти представители не получают от ВОИС какого-либо вознаграждения. Деятельностью ВОИС управляют Генеральный директор, заместители и помощники Генерального директора и ее должностные лица (ключевой управленческий персонал), которые получают вознаграждение от Организации. Совокупное вознаграждение, выплачиваемое руководящим работникам, включает оклад, надбавки, оплату служебных командировок и другие пособия, выплачиваемые в соответствии с Правилами и положениями о персонале всем сотрудникам. Кроме того, Генеральный директор, его заместители и помощники получают надбавки за осуществление представительских функций. Ключевой управленческий персонал участвует в ОПФПООН, взносы в который уплачивают как сотрудники, так и ВОИС, а также вправе участвовать в системе медицинского страхования персонала. Данные о руководящих сотрудниках и их совокупном вознаграждении даны в приведенной выше таблице. Ни ключевой управленческий персонал, ни их ближайшие родственники не получали займов, которые не могли бы получать сотрудники других категорий. Ни ключевой управленческий персонал, ни их ближайшие родственники не получали никакого иного вознаграждения или компенсаций.

ВОИС не имеет подконтрольных организаций и долей участия в других организациях, информация о которых подлежала бы раскрытию в соответствии с требованиями МСУГС 34–38. ВОИС является участницей ОПФПООН, и некоторые из ее бывших сотрудников участвуют в Закрытом пенсионном фонде ВОИС (CROMPI). ВОИС поддерживает определенные отношения с Международным союзом по охране новых сортов растений (УПОВ), в рамках которых Генеральный директор ВОИС исполняет обязанности Генерального секретаря УПОВ. Бюро УПОВ осуществляет свои функции совершенно независимо от ВОИС. ВОИС отвечает за предоставление помещений, управление персоналом, финансовое управление,



закупочную деятельность и оказание иной административной поддержки УПОВ в соответствии с условиями соглашения, заключенного между ВОИС и УПОВ 26 ноября 1982 г. УПОВ возмещает ВОИС расходы по оказанию таких услуг в соответствии с положениями указанного соглашения. В 2020 г. ВОИС получила от УПОВ в счет оплаты таких услуг 618 тыс. шв. франков. Кроме того, ВОИС получает возмещение средств, расходовемых ею от имени УПОВ.

## Примечание 17. Сверка ведомости V и ведомости II

Программа и бюджет ВОИС составлены на основе модифицированного метода начисления, предусмотренного Финансовыми положениями и правилами ВОИС и утверждены Ассамблеями государств-членов. Бюджет ВОИС принимается Ассамблеями на двухлетней основе, однако для каждого из двухгодичных периодов составляется отдельная смета. Бюджетная оценка расходов на двухлетний период согласно Программе и бюджету на 2020–2021 гг. составила 768,4 млн шв. франков. В отчете о результатах работы ВОИС за 2020 г. дается объяснение как изменениям между первоначальным и итоговым бюджетом после перераспределения средств, так и существенным различиям между предусмотренными бюджетом и фактическими суммами. Бюджет и финансовая отчетность ВОИС составляются с использованием двух различных методов. Отчет о финансовом положении, отчет о финансовых результатах, отчет об изменениях чистых активов и отчет о движении денежных средств составляются с применением метода полного начисления, в то время как отчет о сравнении бюджетных и фактических сумм (ведомость V) составляется с применением модифицированного метода начисления. Согласно требованиям МСУГС 24 проводится сверка фактических сумм на сопоставимой основе, представленных в ведомости V, и фактических сумм, представленных в финансовых ведомостях, с отдельным выявлением любых различий между ними в отношении учетного базиса, сроков и объектов учета.

### Сверка данных за 2020 г.

	Операционные	Инвестиционные	Финансовые	Итого
	<i>(в тыс. шв. франков)</i>			
<b>Фактические суммы на сопоставимой основе (ведомость V)</b>	<b>168 485</b>	<b>-</b>	<b>-</b>	<b>168 485</b>
Износ и амортизация	-9 773	-	-	-9 773
Капитализация/списание зданий, установок и нематериальных активов	-	2 456	-	2 456
Договоры о финансовой аренде	-	-	-518	-518
Изменения обязательств по выплате пособий сотрудникам	-14 619	-	-	-14 619
Изменение в фондах на покрытие дебиторской задолженности	59	-	-	59
Учет доходов по специальным счетам	-3 620	-	-	-3 620
<b>Итого, различия в базисе учета</b>	<b>-27 953</b>	<b>2 456</b>	<b>-518</b>	<b>-26 015</b>
Проекты, финансируемые из резервов	-10 219	-	-	-10 219
Специальные счета	3 620	-	-	3 620
<b>Итого, различия в объектах учета</b>	<b>-6 599</b>	<b>-</b>	<b>-</b>	<b>-6 599</b>
<b>Фактические суммы в отчете о финансовых результатах (ведомость II)</b>	<b>133 933</b>	<b>2 456</b>	<b>-518</b>	<b>135 871</b>

Примечание 18. Расходы

	2020	2019
	<i>(в тыс. шв. франков)</i>	
Должности	223 544	231 258
Временный персонал	8 493	9 969
Другие расходы, связанные с персоналом	1 698	1 284
<b>Итого, расходы, связанные с персоналом</b>	<b>233 735</b>	<b>242 511</b>
Стажерские стипендии	519	564
Стипендии ВОИС	4 959	4 619
<b>Итого, стажерские стипендии и стипендии ВОИС</b>	<b>5 478</b>	<b>5 183</b>
Служебные поездки	536	5 652
Поездки третьих лиц	549	10 485
Пособия на оплату обучения и соответствующих путевых расходов	687	1 372
<b>Итого, поездки, обучение и пособия</b>	<b>1 772</b>	<b>17 509</b>
Обслуживание конференций	1 348	4 414
Публикации	32	20
Индивидуальные услуги по контрактам	12 285	14 532
Прочие услуги по контрактам	74 954	77 157
<b>Итого, услуги по контрактам</b>	<b>88 619</b>	<b>96 123</b>
Служебные помещения и их содержание	18 499	18 996
Связь	1 274	2 123
Представительские и другие общие расходы	587	688
Совместные службы ООН	513	711
<b>Итого, общие расходы</b>	<b>20 873</b>	<b>22 518</b>
Принадлежности и материалы	4 866	5 017
Мебель и оборудование	474	1 375
<b>Оборудование и принадлежности</b>	<b>5 340</b>	<b>6 392</b>
<b>Износ и амортизация</b>	<b>9 773</b>	<b>10 205</b>
<b>Финансовые издержки</b>	<b>240</b>	<b>1 020</b>
<b>Совокупные расходы</b>	<b>365 830</b>	<b>401 461</b>

## Примечание 19. Инвестиционные прибыли/(убытки)

	2020	2019
	(в тыс. шв. франков)	
Увеличение/(уменьшение) справедливой стоимости инвестиций	33 280	42 192
Дивиденды	4 944	5 220
Процентный доход по текущим счетам и депозитам	-4	2
Процентный доход по инвестициям	4	2
Издержки на управление и администрацию в связи с инвестициями	-446	-396
Курсовая прибыль (убыток) по инвестициям	-10 168	-2 509
Курсовая прибыль (убыток) по производным финансовым инструментам	5 819	-2 409
<b>Итого, инвестиционные прибыли/(убытки)</b>	<b>33 429</b>	<b>42 102</b>

Рост справедливой стоимости инвестиций на 33,3 млн шв. франков связано с перераспределением в оценке активов Организации, представленных основными и стратегическими денежными средствами на отчетные даты.

## Примечание 20. Финансовые инструменты

### Обзор финансовых инструментов

Финансовые инструменты подразделяются на следующие категории:

Финансовые активы и обязательства	Категория
Денежные средства и эквиваленты	Амортизированная стоимость
Дебиторская задолженность	Амортизированная стоимость
Займы	Амортизированная стоимость
Кредиторская задолженность и начисления	Амортизированная стоимость
Суммы к перечислению	Амортизированная стоимость
Текущие счета	Амортизированная стоимость
Производные обязательства и активы	Справедливая стоимость через профицит и дефицит
Краткосрочные инвестиции операционных денежных средств	Справедливая стоимость через профицит и дефицит
Хранимые до погашения инвестиции операционных денежных средств	Амортизированная стоимость
Инвестиции основных и стратегических денежных средств	Справедливая стоимость через профицит и дефицит

Балансовая стоимость категорий финансовых активов и обязательств составляет:

	31 декабря 2020 г.	31 декабря 2019 г.
	(в тыс. шв. франков)	
<b>Финансовые активы</b>		
Амортизированная стоимость	330 120	300 294
Справедливая стоимость через профицит и дефицит	672 460	531 029
<b>Итого, балансовая стоимость</b>	<b>1 002 580</b>	<b>831 323</b>
<b>Финансовые обязательства</b>		
Амортизированная стоимость	185 881	186 151
<b>Итого, балансовая стоимость</b>	<b>185 881</b>	<b>186 151</b>

В ходе своей обычной деятельности Организация несет некоторые валютные, кредитные, процентные и ценовые риски, а также риск потери ликвидности. В настоящем примечании содержится информация о том, в какой мере Организация подвержена каждому из перечисленных рисков, а также о регламентах и процедурах, обеспечивающих оценку и контроль таких рисков.

Организация осуществляет свою инвестиционную деятельность в соответствии со своей инвестиционной политикой. Эта политика включает два более конкретных инвестиционных регламента: политику управления операционными и основными денежными средствами и политику управления стратегическими денежными средствами. Операционные денежные средства — это денежные средства, необходимые Организации для покрытия ее текущих платежных потребностей и обеспечения наличия суммы, равной ее целевым резервам, в виде ликвидных активов. Основные денежные средства — это остаток денежных средств за вычетом операционных и стратегических денежных средств. Стратегические денежные средства — это средства, зарезервированные на цели покрытия обязательств по выплате пособий сотрудникам после прекращения службы, включая обязательства по МСПС.

### **Справедливая стоимость**

Справедливой стоимостью финансового актива или обязательства считается сумма, на которую соответствующий инструмент может быть обменян в данный момент при совершении сторонами добровольной сделки, а не принудительной продажи или ликвидации. Для расчета справедливой стоимости использовались следующие методы и допущения:

- стоимость денежных средств и краткосрочных депозитов, дебиторской задолженности по возмездным операциям, кредиторской задолженности и других краткосрочных обязательств приблизительно равна их балансовой стоимости, что обусловлено главным образом краткосрочным характером этих инструментов;
- котировки цен на инвестиционные фонды, обращающиеся на бирже) основаны на котировках цен на отчетную дату;
- производные финансовые инструменты основаны на котировках цен, скорректированных с учетом операционного обменного курса ООН (UNORE) на отчетную дату;
- оценка займов и дебиторской задолженности проводится Организацией на основе таких показателей, как процентная ставка и параметры риска.

На отчетную дату балансовая стоимость финансовых активов и обязательств ВОИС эквивалентна их справедливой стоимости.

### **Иерархия справедливой стоимости**

Для инструментов, учитываемых по справедливой стоимости, изменение которой отражается в составе профицита или дефицита, справедливая стоимость формируется на основе следующей иерархии:

- котировки цен (нескорректированные) на активных рынках для идентичных активов или обязательств (уровень 1);
- исходные данные помимо котировок цен, включенных в уровень 1, которые можно прямо или косвенно наблюдать в отношении актива или обязательства (уровень 2);
- исходные данные в отношении активов или обязательств, по которым отсутствуют достоверные рыночные данные (уровень 3).

<b>Финансовые активы и обязательства</b>	<b>Иерархия справедливой стоимости</b>
Денежные средства и эквиваленты	Уровень 1
Производные обязательства и активы	Уровень 2
Инвестиции основных и стратегических денежных средств	Уровень 1

### **Кредитный риск**

Кредитный риск — это риск финансового убытка для Организации в случае, если контрагенты по финансовым инструментам не выполняют своих договорных обязательств. Этот риск связан главным образом с кредитами Организации, ее дебиторской задолженностью, денежными средствами и их эквивалентами, а также инвестициями. Максимальный размер риска по кредиту — это балансовая стоимость соответствующих финансовых активов. В целях финансовой отчетности ВОИС рассчитывает скидки на ожидаемые потери по кредитам, связанные с ее финансовыми активами.

Дебиторская задолженность Организации по безвозмездным операциям почти целиком представлена задолженностью государств-членов в лице их суверенных правительств, поэтому соответствующие

кредитные риски считаются незначительными. Сформирован фонд в размере номинальной стоимости тех позиций дебиторской задолженности, по которым выплат в краткосрочной перспективе не ожидается. Этот резерв покрывает суммы, подлежащие уплате государствами-членами, которые потеряли право голоса в соответствии с пунктом 5 статьи 11 Конвенции ВОИС, а также взносы наименее развитых стран, которые были заморожены решением Ассамблей в 1989 г. и 1991 г.

Согласно инвестиционной политике Организации денежные средства могут храниться в учреждениях с минимальным краткосрочным кредитным рейтингом A-2/P-2 или минимальным долгосрочным кредитным рейтингом A/A2. Инвестиции в инструменты денежного рынка, облигации, ноты или иные обязательства и финансовые продукты с фиксированной доходностью, приобретаемые ВОИС напрямую, могут размещаться только в учреждениях с минимальным краткосрочным кредитным рейтингом A-3/P-3 или минимальным долгосрочным кредитным рейтингом BBB-/Baa3. Если они приобретаются при вложении средств в обращающиеся на рынке ценные бумаги объединенных инвестиционных фондов, не менее 65 процентов авуаров должны быть инвестиционного класса (AAA/Aaa — BBB-/Baa3), тогда как остальная часть средств в размере до 35 процентов может вкладываться в высокодоходные облигации классов от BB+/Ba1 до C/Ca. Кредитный рейтинг денежных средств, эквивалентов денежных средств и инвестиционных активов по состоянию на 31 декабря 2020 г. выглядит следующим образом:

Краткосрочный кредитный рейтинг	A-1+	A-1	A-2/P-2	Без рейтинга (1)	Итого
<b>31 декабря 2020 г.</b>					
<i>(в тыс. шв. франков)</i>					
<b>Денежные средства и эквиваленты</b>	1 183	141 991	335	31	143 540
<b>Инвестиции</b>	-	116 000	-	672 344	788 344
	<b>1 183</b>	<b>257 991</b>	<b>335</b>	<b>672 375</b>	<b>931 884</b>
<i>Процент</i>	<i>0,1%</i>	<i>27,7%</i>	<i>0,0%</i>	<i>72,2%</i>	<i>100,0%</i>

(1) Неоцененные остатки денежных средств включают кассовую наличность и долгосрочные инвестиции. Долгосрочные инвестиции ВОИС хранятся в инвестиционных фондах, не включенных в рейтинг агентств по оценке кредитного рейтинга, однако базовые инвестиции в которых осуществляются согласно инвестиционной политике ВОИС.

### Риск ликвидности

Риск ликвидности — это риск того, что Организация не сумеет выполнить свои обязательства при наступлении сроков их погашения.

Организация не подвержена сколько-нибудь значительному риску ликвидности, поскольку она обладает значительными денежными ресурсами без ограничений на использование, которые пополняются в процессе ее деятельности. Инвестиционная политика Организации предусматривает вложение операционных и основных денежных средств в инструменты, обеспечивающие уровень ликвидности, необходимый для удовлетворения платежных потребностей Организации. Остатки операционных денежных средств размещаются на короткие сроки (не более 12 месяцев до погашения) в низкорисковые активы с возможностью быстрой реализации с небольшими или нулевыми издержками. Остатки основных денежных средств размещаются со скользящим горизонтом инвестирования в пять лет с целью получения положительной нормы прибыли. В идеале остатки основных денежных средств размещаются таким образом, чтобы в соответствующих ситуациях обеспечивался доступ к части этих средств. Остатки стратегических денежных средств размещаются на долгие сроки, и в настоящее время для них не предусматривается необходимость перевода в ликвидную форму в краткосрочном или среднесрочном горизонте.

### Валютный риск

Организация получает доходы в виде пошлин и несет расходы в иных валютах, кроме швейцарского франка (ее функциональной валюты), и подвержена валютному риску, обусловленному колебаниями обменных курсов валют. Что касается международных пошлин за подачу в рамках РСТ, то ВОИС устанавливает эквивалентные суммы в иных валютах, чем швейцарский франк, и такие эквивалентные суммы могут быть пересмотрены в течение года, если обменный курс другой валюты к швейцарскому франку отличается на 5,0 процентов или более на протяжении более чем четырех пятниц подряд. Организация также подвержена валютному риску, связанному с тем, что суммы, подлежащие уплате международным поисковым органам (МПО) в соответствии с инструкцией к Договору о патентной кооперации, и суммы, получаемые национальными патентными ведомствами в виде пошлин за проведение международного поиска от лиц, подающих заявки на выдачу международных патентов, могут уплачиваться в разных валютах. У Организации также есть Служба перевода пошлин РСТ, которая представляет собой механизм

сальдирования с целью снижения влияния колебаний курсов валют, в которых оплачиваются пошлины за поиск, на доходы от пошлин РСТ.

Если инвестиции осуществляются в иной валюте, чем швейцарский франк, Организация может использовать производные финансовые инструменты для минимизации рисков, связанных с колебаниями курсов валют соответствующих инвестиций по отношению к швейцарскому франку. Инвестиции в спекулятивных целях в производные финансовые инструменты не допускаются. По состоянию на 31 декабря 2020 г. объем инвестиций Организации в долларах США составлял 105,9 млн шв. франков. Подверженность этих инвестиций колебаниям валютных курсов контролируется, а для минимизации соответствующего риска используются производные финансовые инструменты.

Взносы Организации в ОПФПООН и ее платежи МВЦ производятся в долларах США. Организация также подвержена дополнительным валютным рискам в связи с расходами по пенсионным выплатам сотрудникам, которые ранее являлись участниками Закрытого пенсионного фонда и в настоящее время участвуют в ОПФПООН. Кроме того, Организация имеет внешние бюро в Алжире, Бразилии, Китае, Японии, Нигерии, России, Сингапуре и координационное бюро в США, которые располагают ограниченными активами в местной валюте.

### **Рыночный риск**

Рыночный риск — это риск изменения рыночных показателей, в том числе процентной ставки, который отражается на доходах Организации или стоимости финансовых инструментов, имеющих в ее распоряжении. Инвестиционный доход в бюджете Организации, предусмотренном в Программе и бюджете на 2020–2021 гг., ограничивается процентным доходом по остаткам операционных денежных средств. В настоящее время Организация не использует финансовые инструменты для хеджирования процентных рисков. Среднесрочный инвестиционный портфель ВОИС (основные денежные средства) и долгосрочный инвестиционный портфель (стратегические денежные средства) подвержены риску изменения рыночных цен базовых инвестиционных фондов. Основываясь на имеющемся опыте использования инвестиционных стратегий, применяемых к данным портфелям, ожидается, что волатильность основных и стратегических денежных средств составит 3,40 процента и 5,30 процента соответственно.

## **Примечание 21. События после отчетной даты**

Отчетной датой ВОИС является 31 декабря 2020 г., и ее финансовые ведомости были одобрены к публикации в тот же день, что и заключение Внешнего аудитора.

За период между отчетной датой и датой одобрения к публикации финансовых ведомостей не произошло никаких иных существенных событий, как благоприятных, так и неблагоприятных, которые могли существенно повлиять на настоящие финансовые ведомости.

## **Примечание 22. Сегментная отчетность**

Формат сегментной отчетности предполагает представление различных союзов как сегментов ВОИС. Союзы учреждены в соответствии с различными международными договорами, административные функции которых выполняет ВОИС.

Таблица по сегментарной отчетности представлена на следующей странице, и ее следует рассматривать вместе со следующими пояснительными примечаниями:

- Примечание 1. Мадридский союз взял на себя финансирование взноса Гаагского союза на сумму 3 млн шв. франков в Программу модернизации информационно-технологических систем Мадридской и Гаагской регистрационных систем. Эта сумма будет возмещена Гаагским союзом Мадридскому союзу, как только объем средств резервного фонда Гаагского союза позволит это сделать.
- Примечание 2. В соответствии с решением, принятым на 55-й серии заседаний Ассамблей государств — членов ВОИС в 2015 г., союзы, финансируемые за счет взносов, взяли на себя финансирование дефицита бюджета Лиссабонского союза за двухлетний период 2016–2017 гг. в размере 56 157 шв. франков. Эта сумма будет возмещена Лиссабонским союзом союзам, финансируемым за счет взносов, как только объем средств резервного фонда Лиссабонского союза позволит это сделать.
- Примечание 3. В соответствии с решением, принятым на 57-й серии заседаний Ассамблей государств — членов ВОИС в 2017 г.: а) союзы, финансируемые за счет взносов, взяли на себя финансирование дефицита бюджета Лиссабонского союза за двухлетний период 2018–2019 гг. в размере 1 662 315 шв. франков; и б) Союз РСТ взял на себя финансирование дефицита бюджета Гаагского союза в размере 18 135 044 шв. франков. Эти суммы будут возмещены Лиссабонским и

Гаагским союзами соответственно, как только объем средств резервных фондов этих союзов позволит это сделать.

- Примечание 4. В соответствии с решением, принятым на 59-й серии заседаний Ассамблей государств — членов ВОИС в 2019 г.: а) поскольку союзы, финансируемые за счет взносов, не обладают достаточными резервами выше целевого уровня для покрытия дефицита Лиссабонского союза в размере 1 279 092 шв. франков в 2020 г., Союз РСТ взял на себя финансирование дефицита бюджета Лиссабонского союза в 2020 г.; б) Союз РСТ взял на себя финансирование дефицита бюджета Гаагского союза в размере 11 024 535 шв. франков. Эти суммы будут возмещены Лиссабонским и Гаагским союзами Союзу РСТ, как только объем средств резервных фондов этих союзов позволит это сделать.
- Примечание 5. Актуарные прибыли/(убытки) по состоянию на 31 декабря 2020 г. были распределены согласно относительной доле численности персонала организаций в 2020 г.

**ВОИС: ГОДОВОЙ ФИНАНСОВЫЙ ОТЧЕТ И ФИНАНСОВЫЕ ВЕДОМОСТИ ЗА 2020 Г.**

Программа	Название программы	Финансир. взносами	СОЮЗЫ				Специальные счета	Итого
			РСТ	Мадридский	Гаагский	Лиссабонский		
<i>(в тыс. шв. франков)</i>								
<b>ДОХОДЫ</b>								
	Взносы	17 492	-	-	-	-	9 384	26 876
	Пошлины	-	358 557	76 209	6 667	7	-	441 440
	Публикации	6	432	60	-	-	-	498
	Прочие/разные доходы	199	295	525	210	187	71	1 487
	Арбитраж и посредничество	376	356	962	397	-	-	2 091
	<b>Итого, доходы на бюджетной основе</b>	<b>18 073</b>	<b>359 640</b>	<b>77 756</b>	<b>7 274</b>	<b>194</b>	<b>9 455</b>	<b>472 392</b>
	Различные доходные проекты, финансируемые из резервов	9	9	8	8	8	-	42
	Корректировки доходов в соответствии с МСУГС	59	0	0	0	-	-4 221	-4 162
	<b>ИТОГО, ДОХОДЫ</b>	<b>18 141</b>	<b>359 649</b>	<b>77 764</b>	<b>7 282</b>	<b>202</b>	<b>5 234</b>	<b>468 272</b>
<b>РАСХОДЫ</b>								
1	Патентное право	124	1 726	77	-	-	-	1 927
2	Товарные знаки, промышленные образцы и географические указания	376	-	1 221	282	88	-	1 967
3	Авторское право и смежные права	6 863	987	109	-	-	-	7 959
4	Традиционные знания, традиционные выражения культуры и генетические ресурсы	2 558	-	-	-	-	-	2 558
5	Система РСТ	-	98 693	-	62	-	-	98 755
6	Мадридская система	-	-	26 572	170	39	-	26 781
7	Центр ВОИС по арбитражу и посредничеству	985	931	2 519	1 041	-	-	5 476
8	Координация деятельности в рамках Повестки дня в области развития	16	1 138	125	-	-	-	1 279
9	Африка, арабские страны, Азия и Тихоокеанский регион, страны Латинской Америки и Карибского бассейна, наименее развитые страны	127	9 671	1 445	267	89	-	11 599
10	Страны с переходной экономикой и развитые страны	29	2 729	585	274	34	-	3 651
11	Академия ВОИС	70	5 176	569	166	-	-	5 981
12	Международные классификации и стандарты	278	2 161	618	31	-	-	3 088
13	Глобальные базы данных	14	3 466	1 287	343	-	-	5 110
14	Услуги по доступу к информации и знаниям	29	2 820	565	96	-	-	3 510
15	Деловые решения для ведомств ИС	63	4 693	516	-	-	-	5 272
16	Экономика и статистика	44	3 278	360	-	-	-	3 682
17	Обеспечение уважения ИС	22	1 653	182	-	-	-	1 857
18	ИС и глобальные задачи	29	2 159	237	-	-	-	2 425
19	Коммуникация	86	6 343	697	58	-	-	7 184
20	Внешние связи, партнерства и внешние бюро	59	4 653	748	278	100	-	5 838
21	Исполнительное руководство	643	7 740	2 623	648	41	-	11 695
22	Управление программами и ресурсами	801	10 008	4 456	990	51	-	16 306
23	Управление людскими ресурсами и их развитие	679	8 170	2 768	650	44	-	12 311
24	Службы общей поддержки	912	10 969	3 717	872	59	-	16 529
25	Информационно-коммуникационные технологии	1 346	18 141	5 913	1 339	87	-	26 826
26	Внутренний надзор	130	1 564	530	124	8	-	2 356
27	Конференционная и лингвистическая служба	809	9 735	3 298	774	52	-	14 668
28	Целостность информации, охрана и безопасность	608	7 315	2 478	582	39	-	11 022
30	МСП и поддержка предпринимательства	29	2 136	235	-	-	-	2 400
31	Гаагская система	-	-	-	7 219	-	-	7 219
32	Лиссабонская система	-	-	-	-	650	-	650
	<b>Итого, расходы на бюджетной основе</b>	<b>17 729</b>	<b>228 055</b>	<b>64 450</b>	<b>16 266</b>	<b>1 381</b>	<b>-</b>	<b>327 881</b>
	Расходы по проектам, финансируемым из резервов	106	8 343	957	855	-	-	10 261
	<b>Итого, расходы на бюджетной основе, включая расходы, финансируемые из резервов</b>	<b>17 835</b>	<b>236 398</b>	<b>65 407</b>	<b>17 121</b>	<b>1 381</b>	<b>-</b>	<b>338 142</b>
	Специальные счета	-	-	-	-	-	5 835	5 835
	Корректировки расходов на бюджетной основе и специальных счетов в соответствии с МСУГС	1 297	16 820	4 719	1 186	101	-601	23 522
	Корректировки проектов, финансируемых из резервов, в соответствии с МСУГС	-38	-1 471	-160	-	-	-	-1 669
	<b>ИТОГО, РАСХОДЫ</b>	<b>19 094</b>	<b>251 747</b>	<b>69 966</b>	<b>18 307</b>	<b>1 482</b>	<b>5 234</b>	<b>365 830</b>
	Инвестиционные прибыли/(убытки)	1 745	27 499	4 185	-	-	-	33 429
	<b>ПРОФИЦИТ/(ДЕФИЦИТ) ЗА ГОД</b>	<b>792</b>	<b>135 401</b>	<b>11 983</b>	<b>-11 025</b>	<b>-1 280</b>	<b>-</b>	<b>135 871</b>
	<b>Чистые активы на 31 декабря 2019 г. — актуарные прибыли/(убытки) исключены</b>	<b>26 370</b>	<b>427 233</b>	<b>75 531</b>	<b>-43 659</b>	<b>-2 698</b>	<b>-</b>	<b>482 777</b>
	Актуарные прибыли/(убытки) на 31 декабря 2019 г.	-4 726	-86 189	-23 634	-3 646	-355	-	-118 550
	<b>Чистые активы по состоянию на 31 декабря 2019 г.</b>	<b>21 644</b>	<b>341 044</b>	<b>51 897</b>	<b>-47 305</b>	<b>-3 053</b>	<b>-</b>	<b>364 227</b>
	Профицит/дефицит за 2020 г.	792	135 401	11 983	-11 025	-1 280	-	135 871
	Корректировка профицита фонда переоценки	99	1 277	361	91	8	-	1 836
	<b>Чистые активы на 31 декабря 2020 г. — актуарные прибыли/(убытки) исключены</b>	<b>27 261</b>	<b>563 911</b>	<b>87 875</b>	<b>-54 593</b>	<b>-3 970</b>	<b>-</b>	<b>620 484</b>
	Актуарные прибыли/(убытки) на 31 декабря 2020 г.	-11 471	-166 281	-44 634	-10 066	-969	-	-233 421
	<b>Чистые активы по состоянию на 31 декабря 2020 г.</b>	<b>15 790</b>	<b>397 630</b>	<b>43 241</b>	<b>-64 659</b>	<b>-4 939</b>	<b>-</b>	<b>387 063</b>



## **ПРИЛОЖЕНИЕ — ВЫПЛАТЫ EX GRATIA (АУДИРОВАННАЯ ИНФОРМАЦИЯ)**

Финансовое положение 5.10 гласит, что годовая финансовая отчетность Организации должна включать сводный отчет о выплатах ex gratia за календарный год. В течение 2020 г. таких выплат не осуществлялось, поэтому в составлении сводного отчета нет необходимости.