

Комитет по программе и бюджету

Тридцать четвертая сессия
Женева, 27 июня – 1 июля 2022 г.

ГОДОВОЙ ФИНАНСОВЫЙ ОТЧЕТ И ФИНАНСОВЫЕ ВЕДОМОСТИ ЗА 2021 Г.

подготовлено Секретариатом

1. Финансовые ведомости Всемирной организации интеллектуальной собственности (ВОИС) за год, закончившийся 31 декабря 2021 г., направляются Комитету по программе и бюджету (КПБ) в соответствии с положением 8.11 Финансовых положений и правил, согласно которому КПБ обязан изучить финансовые ведомости и отчеты об их аудиторской проверке и направить их Генеральной Ассамблее с замечаниями и рекомендациями, которые он сочтет уместными.
2. Финансовые ведомости за 2021 г. подготовлены в соответствии с Международными стандартами учета в государственном секторе (МСУГС).
3. Заявление ВОИС о системе внутреннего контроля, подписанное Генеральным директором, также включено в настоящий документ.
4. Отчет внешнего аудитора об аудиторской проверке финансовых ведомостей за 2021 г. вместе с его рекомендациями, а также отзывом на них Секретариата, содержится в документе WO/PBC/34/4.
5. *Комитет по программе и бюджету (КПБ) рекомендовал Ассамблеям ВОИС, каждой в той мере, в какой ее это касается, утвердить «Годовой финансовый отчет и финансовые ведомости за 2021 г.» (документ WO/PBC/34/9).*

[Годовой финансовый отчет и
финансовые ведомости за 2021 г.
следуют]

**Всемирная организация
интеллектуальной собственности**

**Годовой финансовый отчет и финансовые
ведомости**

за год, закончившийся 31 декабря 2021 г.

СОДЕРЖАНИЕ

ГОДОВОЙ ФИНАНСОВЫЙ ОТЧЕТ	4
ВВЕДЕНИЕ	4
ОБСУЖДЕНИЕ И АНАЛИЗ ФИНАНСОВОЙ ОТЧЕТНОСТИ	4
Деятельность и условия работы	4
Финансовые цели и стратегии	6
Управление рисками	6
Экологическая, социальная и управленческая ответственность	7
Пандемия COVID-19	7
Результаты финансовой деятельности в 2021 г.	9
Финансовое положение в 2021 г.	16
Движение денежных средств в 2021 г.	18
ОТЧЕТ О ВНУТРЕННЕМ КОНТРОЛЕ ЗА 2021 Г.	20
ФИНАНСОВЫЕ ВЕДОМОСТИ	25
ВЕДОМОСТЬ I. ОТЧЕТ О ФИНАНСОВОМ СОСТОЯНИИ	25
ВЕДОМОСТЬ II. ОТЧЕТ О ФИНАНСОВЫХ РЕЗУЛЬТАТАХ ДЕЯТЕЛЬНОСТИ	26
ВЕДОМОСТЬ III. ОТЧЕТ ОБ ИЗМЕНЕНИЯХ ЧИСТЫХ АКТИВОВ	27
ВЕДОМОСТЬ IV. ОТЧЕТ О ДВИЖЕНИИ ДЕНЕЖНЫХ СРЕДСТВ	28
ВЕДОМОСТЬ V. ОТЧЕТ О СРАВНЕНИИ БЮДЖЕТНЫХ И ФАКТИЧЕСКИХ СУММ: ДОХОДЫ В 2021 Г.	29
ВЕДОМОСТЬ V. ОТЧЕТ О СРАВНЕНИИ БЮДЖЕТНЫХ И ФАКТИЧЕСКИХ СУММ: РАСХОДЫ В 2021 Г.	30
ВЕДОМОСТЬ V. ОТЧЕТ О СРАВНЕНИИ БЮДЖЕТНЫХ И ФАКТИЧЕСКИХ СУММ: доходы в 2020–2021 гг.	31
ВЕДОМОСТЬ V. ОТЧЕТ О СРАВНЕНИИ БЮДЖЕТНЫХ И ФАКТИЧЕСКИХ СУММ: РАСХОДЫ В 2020–2021 ГГ.	32
ПРИМЕЧАНИЯ К ФИНАНСОВЫМ ВЕДОМОСТЯМ	33
Примечание 1. Цели и бюджет Организации	33
Примечание 2. Основные принципы учетной политики	33
Примечание 3. Денежные средства и их эквиваленты	39
Примечание 4. Инвестиции	39
Примечание 5. Дебиторская задолженность	40
Примечание 6. Нематериальные активы	41
Примечание 7. Основные средства	42
Примечание 8. Прочие долгосрочные активы	43
Примечание 9. Кредиторская задолженность и начисления	44
Примечание 10. Пособия сотрудникам	44
Примечание 11. Суммы к перечислению	49
Примечание 12. Авансовые поступления	49
Примечание 13. Резервные отчисления	50
Примечание 14. Условные активы и обязательства	50
Примечание 15. Аренда	51
Примечание 16. Операции между связанными сторонами	52
Примечание 17: Сверка ведомости V и ведомости II	53
Примечание 18. Расходы	54
Примечание 19. Инвестиционные прибыли/(убытки)	55
Примечание 20. Финансовые инструменты	55
Примечание 21. События после отчетной даты	59
Примечание 22. Сегментная отчетность	59
ПРИЛОЖЕНИЕ - ВЫПЛАТЫ EX GRATIA (АУДИРОВАННАЯ ИНФОРМАЦИЯ) 61	

ГОДОВОЙ ФИНАНСОВЫЙ ОТЧЕТ

ВВЕДЕНИЕ

Финансовые ведомости Всемирной организации интеллектуальной собственности (ВОИС) за год, закончившийся 31 декабря 2021 г., представляются на рассмотрение Ассамблей государств — членов ВОИС («Ассамблей ВОИС») в соответствии с положением 6.7 Финансовых положений и правил (ФПП). Финансовые ведомости подготовлены в соответствии с Международными стандартами учета в государственном секторе (МСУГС), разработанными и утвержденными Советом по международным стандартам учета в государственном секторе (СМСУГС).

Отчет внешнего аудитора об аудиторской проверке финансовой отчетности за 2021 г. вместе с его заключением по финансовой отчетности также передается на рассмотрение Ассамблей ВОИС, как это предусмотрено положением 8.11 и приложением II ФПП.

Годовой финансовый отчет, а также его обсуждение и анализ, представлены в настоящем документе вместе с финансовыми ведомостями и годовым заявлением о системе внутреннего контроля.

ОБСУЖДЕНИЕ И АНАЛИЗ ФИНАНСОВОЙ ОТЧЕТНОСТИ

Приводимые ниже обсуждение и анализ финансовых ведомостей включают обзор осуществляемой Организацией деятельности и условий, в которых она осуществляет свою деятельность, ее финансовых целей и стратегий, стратегии управления рисками, финансовых результатов и финансового положения за год, закончившийся 31 декабря 2021 г. В силу сохраняющегося глобального влияния пандемии COVID-19 в отчет опять включен отдельный обзор ее воздействия на деятельность и финансовые результаты Организации. Обсуждение и анализ подготовлены в соответствии с Руководством 2 по рекомендуемой практике СМСУГС и служат для пояснения существенных моментов, операций и событий, описываемых в финансовых ведомостях, а также факторов, оказавших на них влияние. Это обсуждение и анализ не являются частью финансовых ведомостей ВОИС, однако должны рассматриваться вместе с финансовыми ведомостями ВОИС.

Деятельность и условия работы

ВОИС представляет собой глобальный форум, служащий для разработки политики и укрепления сотрудничества в области интеллектуальной собственности, а также для предоставления соответствующих услуг и информации. ВОИС является межправительственной организацией и специализированным учреждением Организации Объединенных Наций и насчитывает 193 государства-члена. Миссия Организации состоит в том, чтобы играть ведущую роль в формировании сбалансированной и эффективной международной системы интеллектуальной собственности в целях поощрения инноваций и творчества в интересах построения лучшего и более устойчивого будущего. Мандат ВОИС, структура ее руководящих органов и процедуры ее работы определены в Конвенции ВОИС 1967 г., в соответствии с которой Организация была учреждена.

Направление развития, бюджет и деятельность Организации определяются государствами-членами, действующими через руководящие органы. Основными руководящими органами ВОИС являются Генеральная Ассамблея, Конференция и Координационный комитет. В Генеральной Ассамблее представлены государства — участники Конвенции ВОИС, являющиеся членами любого из союзов, административные функции которых выполняет ВОИС. Генеральная Ассамблея учредила Комитет по программе и бюджету для рассмотрения вопросов, связанных с программой, бюджетом, служебными помещениями и финансами. Участниками Конференции являются государства — участники Конвенции ВОИС, независимо от их членства в союзах, и она, в частности, является компетентным органом, принимающим поправки к Конвенции. В Координационный комитет входят избранные члены исполнительных комитетов Парижского или Бернского союзов либо обоих союзов, четверть государств — участников Конвенции ВОИС, не входящих ни в один из союзов, а также Швейцария как государство, на территории которого расположена штаб-квартира Организации.

Генеральная Ассамблея назначает Генерального директора ВОИС по представлению Координационного комитета. Действующий Генеральный директор, г-н Дарен Танг, был назначен 8 мая 2020 г., и шестилетний срок его полномочий начался 1 октября 2020 г. Генеральный директор является высшим должностным лицом Организации. В выработке стратегических направлений для программ ВОИС и организации работы соответствующих секторов Генеральный директор опирается на руководителей секторов (заместителей

Генерального директора и помощников Генерального директора) с целью обеспечения достижения результатов, соответствующих стратегическим целям и Программе и бюджету Организации.

Основная часть доходов ВОИС формируется за счет сумм, уплачиваемых пользователями ее услуг в области интеллектуальной собственности, касающихся патентов, товарных знаков и промышленных образцов. Эти услуги предоставляются в рамках Договора о патентной кооперации (РСТ), Мадридской и Гаагской систем. В 2021 г. поступления от этих операций составили 94,8 процента общих доходов Организации, при этом на долю одних лишь пошлин системы РСТ пришлось 76,2 процента. Объем доходов от платных услуг зависит от уровня мирового спроса на охраняемые документы в области интеллектуальной собственности. На доход Организации от реализации платных услуг могут влиять и другие внешние факторы, такие как объем инвестиций в научные исследования и разработки, оценки перспектив технологического развития и колебания валютных курсов.

Финансовые цели и стратегии

Финансовая деятельность ВОИС регулируется Финансовыми положениями, которые утверждаются Генеральной Ассамблеей. Финансовые правила устанавливаются Генеральным директором в соответствии с Финансовыми положениями. Государства-члены ВОИС информируются о внесении любых изменений в Финансовые правила. Финансовые правила регулируют всю финансовую деятельность Организации. Генеральный директор делегирует полномочия и ответственность за исполнение Финансовых положений и правил Контролеру.

Каждые два года Генеральный директор представляет на утверждение государств-членов Программу и бюджет Организации. В этом документе содержится информация об ожидаемых результатах, показателях результативности работы и бюджетном планировании применительно ко всем предлагаемым направлениям деятельности. Программа и бюджет на двухлетний период 2020–2021 гг. были одобрены Ассамблеями государств — членов ВОИС в октябре 2019 г. Программа и бюджет содержат планы на двухлетний период, соответствующие общему стратегическому контексту Среднесрочного стратегического плана.

Организация применяет систему управления, ориентированного на конкретные результаты, призванную приводить планирование расходования ресурсов и их фактическое расходование в соответствие с целями и приоритетами Организации. Эффективность работы Организации регулярно измеряется и анализируется при помощи различных показателей, целей и ориентиров. Отчет о результатах работы ВОИС содержит полную отчетность по программам, включая подробную оценку показателей результативности за год или двухлетний период. В рамках этой структуры система планирования ВОИС складывается из Программы и бюджета и Среднесрочного стратегического плана, которые дополняются годовыми планами работы и индивидуальными профессиональными целями сотрудников.

Организация контролирует уровень резервов, руководствуясь политикой в отношении резервов. Резервы ВОИС отражаются в учете как чистые активы Организации и служат для минимизации последствий сокращения доходов и обеспечения максимальных возможностей того, что Организация сможет выполнять свои краткосрочные обязательства и сохранять свою финансовую стабильность. Одним из ключевых элементов этой политики является механизм определения требуемого уровня резервов в процентах от прогнозируемого объема расходов союзов, административные функции которых выполняет ВОИС, за двухлетний период. Политика также устанавливает принципы и механизм утверждения использования резервов для реализации разовых инвестиционных проектов и урегулирования чрезвычайных ситуаций.

Организация осуществляет свою инвестиционную деятельность в соответствии со своей инвестиционной политикой. Согласно положениям этой политики основными целями управления инвестициями Организации по степени важности являются обеспечение: (i) сохранности капитала; (ii) ликвидности, и (iii) в рамках ограничений (i) и (ii) – уровня доходности. Во всех случаях, когда это целесообразно и возможно, Организация стремится обеспечивать рыночную норму доходности при вложении как операционных, так и основных денежных средств. Стратегические средства инвестируются на долгосрочную перспективу в целях роста капитала и, следовательно, для достижения общей положительной нормы прибыли.

Управление рисками

Разработанная ВОИС политика управления рисками определяет подход Организации к управлению рисками и применению средств внутреннего контроля, который должен быть последовательным и обеспечивать решение операционных задач в интересах достижения стратегических целей и ожидаемых результатов ВОИС. Дополнением этой политики служит Справочник ВОИС по вопросам управления рисками и организации внутреннего контроля, детально описывающий повседневную организацию процессов управления рисками и внутреннего контроля. Политика и справочник, наряду с организационными схемами, определением задач, полномочий, процедур и операций в области управления рисками и внутреннего контроля, образуют структуру управления рисками Организации.

Согласно руководящим принципам политики управления рисками ВОИС, управление рисками считается задачей всей Организации. Риски общеорганизационного уровня выявляются и отслеживаются Группой управления рисками ВОИС, которую возглавляет Генеральный директор. Управление рисками является неотъемлемой частью применяемой Организацией системы управления, ориентированного на достижение конкретных результатов. В основе механизма управления рисками ВОИС лежат параметры приемлемого риска, отмеченные государствами-членами в Отчете ВОИС о параметрах приемлемого риска.

Экологическая, социальная и управленческая ответственность

ВОИС продолжает активно содействовать реализации целей Организации Объединенных Наций в области устойчивого развития 6, 7, 11, 12 и 13 в рамках стратегической цели ВОИС, касающейся экологической ответственности.

ВОИС стремится к сохранению биоразнообразия в своем комплексе зданий, где имеется обширный парк с различными деревьями и насаждениями. Введен критерий окружающей среды, который систематически применяется в качестве одного из нескольких критериев оценки при выполнении ремонта и обслуживании помещений и технических объектов комплекса зданий ВОИС. Наглядной иллюстрацией служат несколько проектов, которые являются неотъемлемой частью ежегодной программы работы: электроснабжение только с использованием местной гидроэлектроэнергии, применение светодиодных светильников и датчиков присутствия для снижения потребления электроэнергии, система охлаждения с забором воды из Женевского озера, система утилизации отходов с сортировкой и обеспечением повторного использования различных материалов, а также контроль расхода воды.

В рамках действующих процедур закупок ВОИС предлагает потенциальным поставщикам подтвердить серьезную приверженность принципам устойчивого развития. Кроме того, группам по оценке настоятельно рекомендуется включать аспекты устойчивого развития в качестве одного из критериев оценки заявок при проведении конкурсных торгов. ВОИС продолжает активно участвовать в инициативе «2050 г. – сегодня», направленной на достижение нулевого уровня выбросов в кантоне Женева к 2050 году. Инициатива реализуется под эгидой принимающей страны на федеральном и кантональном уровнях и охватывает ряд международных межправительственных организаций, местные государственные и частные структуры, а также неправительственные организации.

Следует напомнить, что с 2010 г. ВОИС активно участвует в реализации инициативы «Экологизация под флагом ООН» Программы Организации Объединенных Наций по окружающей среде (ЮНЕП). В рамках этой деятельности ВОИС, наряду с более чем пятьюдесятью агентствами и программами ООН, участвует в сборе данных об углеродных и других выбросах. С 2014 г. ВОИС компенсирует сохраняющиеся неизбежные выбросы путем приобретения квот через общеорганизационный механизм системы ООН, функционирование которого регулируется Рамочной конвенцией Организации Объединенных Наций об изменении климата.

Пандемия COVID-19

Пандемия COVID-19 продолжала оказывать существенное влияние на деятельность ВОИС в течение всего 2021 г. Вначале Всемирная организация здравоохранения 30 января 2020 г. объявила вспышку коронавирусной инфекции COVID-19 чрезвычайной ситуацией в области общественного здравоохранения, имеющей международное значение (ЧСЗМЗ), а затем 11 марта 2020 г. – пандемией. В финансовых ведомостях за 2019 г. ВОИС в соответствии со стандартом МСУГС 14 определила вспышку как некорректирующее событие, имевшее место после отчетной даты. В финансовых ведомостях за 2020 г. Организация в рамках обсуждения и анализа финансовых ведомостей представила обзор влияния пандемии на ее деятельность и финансовые результаты. Ввиду того, что воздействие пандемии сохранялось в течение 2021 г., в финансовых ведомостях за 2021 г. вновь представлена краткая информация об этих последствиях. Хотя пандемия по-прежнему серьезно влияла на формы и методы деятельности ВОИС в 2021 г., прямое, очевидное и измеримое влияние на финансовую деятельность в 2021 г. и финансовое положение в конце года было более ограниченным. Несмотря на отсутствие объективных или точных методов полной оценки влияния пандемии COVID-19 на настоящие финансовые ведомости, можно выделить некоторые общие тенденции, которые отражены в резюме, представленном ниже.

В результате возникновения второй волны пандемии COVID-19 все сотрудники ВОИС, кроме тех, кто был обязан присутствовать на рабочих местах, со 2 ноября 2020 г. вернулись к удаленной работе. В январе 2021 г. Федеральный совет Швейцарии объявил об ужесточении мер по предотвращению распространения COVID-19, включая, по возможности, обязательную организацию работы в удаленном режиме. В мае 2021 г. в Швейцарии был постепенно смягчен ряд ограничений, связанных с COVID-19, а правило об обязательной работе в удаленном режиме стало рекомендацией. Как и другие учреждения ООН, ВОИС придерживается разумного подхода в форме организации работы в удаленном режиме для сотрудников, функции которых не требуют физического присутствия на рабочем месте. Поскольку эпидемиологическая ситуация в Швейцарии продолжала улучшаться, Организация стала планировать процесс возвращения сотрудников на рабочие места. Эта работа началась в конце июня с небольших групп, чтобы экспериментально апробировать данный подход, затем последовали более крупные волны в период с сентября по середину ноября. К тому времени, когда все сотрудники вернулись в свои бюро, был введен новый порядок, согласно которому каждый входящий в помещения ВОИС должен был иметь действующий сертификат COVID или его эквивалент. К сожалению, после этого эпидемиологическая ситуация в Швейцарии начала ухудшаться, и количество лиц, зараженных COVID-19, достигло нового максимума. 17 декабря 2021 г. правительство

Швейцарии вновь ввело требование работать из дома, и ВОИС вернулась к обязательному режиму удаленной работы.

В течение 2021 г. Организация продолжала контролировать свои расходы, непосредственно связанные с COVID-19. Их сумма составила примерно 2,2 млн шв. франков и была ниже уровня 2020 г. (3,6 млн шв. франков). Самой крупной статьёй при этом в 2021 г. стали расходы – 1,0 млн шв. франков – на ИТ-оборудование и ИТ-услуги для удовлетворения потребностей в процессе организации удаленной работы и совещаний в виртуальном или гибридном формате. Другие расходы, сочтенные непосредственно связанными с воздействием COVID-19 на работу Организации, включали такие статьи, как чистящие и дезинфицирующие средства, мебель и оборудование в условиях новых требований к организации пространства, медицинские принадлежности и оплата дополнительного медицинского персонала. Запреты и ограничения на поездки, действовавшие в течение и 2020 г., и 2021 г., существенно отразились на деятельности ВОИС, предусматривающей традиционные очные формы реализации, особенно в области укрепления потенциала и оказания вспомогательных услуг. В 2021 г. Организация продолжала адаптировать свои методы работы с учетом ограничений, обусловленных пандемией. С финансовой точки зрения затраты на поездки сотрудников и консультантов снизились с 5,7 млн шв. франков в 2019 г. до 0,5 млн шв. франков в 2020 г. и 0,1 млн шв. франков в 2021 г. В течение 2021 г. официальные мероприятия и конференции по-прежнему проводились в гибридном и виртуальном форматах. Оплачиваемые Организацией путевые расходы третьих лиц, в том числе участников и лекторов, снизились с 10,5 млн шв. франков в 2019 г. до 0,5 млн шв. франков в 2020 г. и 0,7 млн шв. франков в 2021 г.

Участники инновационной деятельности преодолевали трудности, вызванные пандемией COVID-19, и спрос на платные услуги ВОИС в рамках ее систем интеллектуальной собственности в 2021 г. был высоким. По оценкам, в 2021 г. количество заявок, поданных по процедуре РСТ, достигло нового рекордного уровня 277 500 заявок. Это на 0,9 процента больше, чем в 2020 г. и на 4,6 процента больше, чем в 2019 г. Масштабы использование Мадридской системы уменьшились в разгар пандемии в 2020 г., но опять стали расти в 2021 г. В 2021 г. было подано 73 100 международных заявок на регистрацию товарных знаков, что на 14,4% больше, чем в 2020 г. и на 13,9% больше, чем в 2019 г. В 2020 г. вызванный пандемией экономический спад серьезно ударил по востребованности охраны промышленных образцов по линии Гаагской системы, но в 2021 г. положение также начало восстанавливаться. По сравнению с 2020 г. количество заявок увеличилось на 15,7 процента, а количество образцов в этих заявках – на 20,8 процента. В соответствии с требованиями МСУГС доходы ВОИС от пошлин за заявки в рамках РСТ, Мадридской и Гаагской систем отражаются в учете на дату публикации заявок. В течение последних двух лет доход ВОИС от пошлин на этой основе продолжал расти, достигнув 450,5 млн шв. франков в 2021 г. против 441,5 млн шв. франков в 2020 г. и 420,2 млн шв. франков в 2019 г.

Что касается активов Организации, то, как и в конце каждого года, в соответствии с требованиями МСУГС, ВОИС провела ежегодный пересмотр на предмет обесценения в целях обеспечения того, чтобы ценность активов отражалась надлежащим образом в финансовых ведомостях. В ходе этого мероприятия не было выявлено обесценения, связанного с воздействием пандемии COVID-19. Анализ финансовых инструментов, в том числе дебиторской задолженности, не выявил какого бы то ни было воздействия на динамику платежей, которое требовало бы отражения в качестве кредитных потерь. Хотя в 2021 и 2020 гг. здания Организации использовались гораздо меньше, чем в 2019 г., обесценение не было сочтено необходимым для этих долгосрочных активов. Что касается обязательств Организации, то наиболее заметным последствием пандемии стало повышение на 5,8 млн шв. франков объема обязательств, связанных с накопленным ежегодным отпуском на конец 2020 г., что в основном было обусловлено тем, что сотрудники не брали запланированный отпуск в 2020 г. из-за ограничений на поездки. Из-за этих ограничений Организация в качестве исключительной меры по состоянию на 31 декабря 2020 г. увеличила максимальную продолжительность накопленного отпуска, подлежащего переносу. Эта мера была отменена по состоянию на 31 декабря 2021 г., и обязательства, связанные с накопленным ежегодным отпуском, на конец 2021 г. оставались сравнительно стабильными по сравнению с уровнем предыдущего года.

В 2021 г. прибыль Организации от инвестиций составила 22,7 млн шв. франков, причем эффективность инвестиций соответствовала или превышала целевые контрольные показатели. В предыдущем году доходность большинства категорий инвестиций по состоянию на конец года также была положительной, и ВОИС зафиксировала прибыль от инвестиций в размере 33,4 млн шв. франков. В феврале и марте 2020 г. мировые финансовые рынки сильно отреагировали на разразившуюся пандемию COVID-19, но столь же быстро происходило и восстановление после массивных ответных мер, оперативно принятых правительствами и директивными денежно-кредитными учреждениями. Ситуация на рынках в основном нормализовалась, когда в ноябре 2020 г. было объявлено о возможном начале вакцинации в 2021 г., что вызвало мощный рост цен на активы. Нужно отметить, что инвестиционная стратегия ВОИС по управлению своими портфелями основных и стратегических денежных средств имеет пассивную направленность, основана на долгосрочных факторах и ориентирована на преодоление периодов финансовой неустойчивости.

Результаты финансовой деятельности в 2021 г.

Финансовые результаты деятельности Организации в 2021 г. выражались профицитом в размере 108,9 млн шв. франков, при этом общий объем доходов составил 475,1 млн шв. франков, общий объем расходов – 388,9 млн шв. франков и инвестиционная прибыль – 22,7 млн шв. франков. Для сравнения, в 2020 г. Организация имела бюджетный профицит в размере 135,9 млн шв. франков при общем объеме доходов в 468,3 млн шв. франков, общем объеме расходов в 365,8 млн шв. франков и инвестиционной прибыли в размере 33,4 млн шв. франков. Финансовым результатом реализации Программы и бюджета за 2021 г., рассчитанным с применением модифицированного метода начисления (т. е. не включая наих коррективов, предусмотренных требованиями МСУГС), стал профицит в размере 143,7 млн шв. франков. Результаты финансовой деятельности Организации за 2021 г. с учетом требований МСУГС включают показатели по специальным счетам и проектам, финансируемым из резервов, а также коррективы, связанные с применением учетного метода полного начисления, предусмотренного МСУГС:

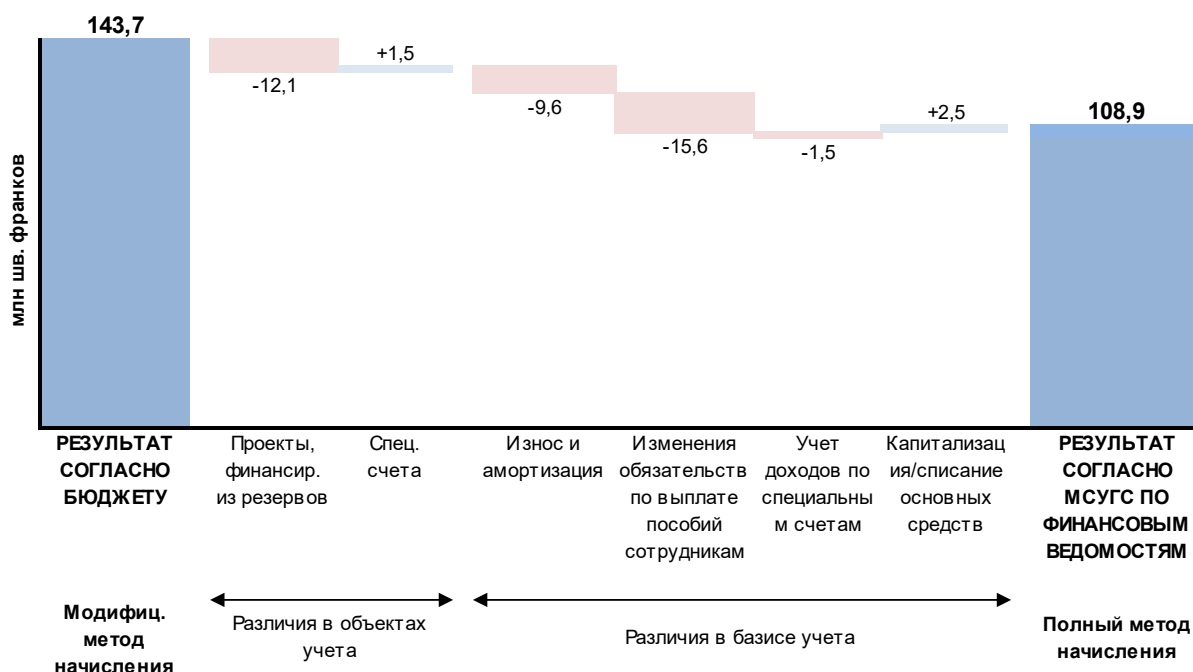
	Программа и бюджет	Спец. счета	Проекты, финансир. из резервов	Корр. по МСУГС	Итого	Итого
	2021	2021	2021	2021	2021	2020

(в млн шв. франков)

Совокупные доходы	469,1	8,1	-	-2,1	475,1	468,3
Совокупные расходы	-348,1	-6,6	-12,1	-22,1	-388,9	-365,8
Инвестиционные прибыли/ (убытки)	22,7	-	-	-	22,7	33,4
Чистый профицит/(дефицит)	143,7	1,5	-12,1	-24,2	108,9	135,9

На приведенной ниже диаграмме отражены основные различия между профицитом по Программе и бюджету (143,7 млн шв. франков) и профицитом по операциям Организации в целом, рассчитанным на основе методологии МСУГС (108,9 млн шв. франков):

Пересчет результатов деятельности Организации согласно бюджету в результаты деятельности, соответствующие методологии МСУГС (2021 г.)



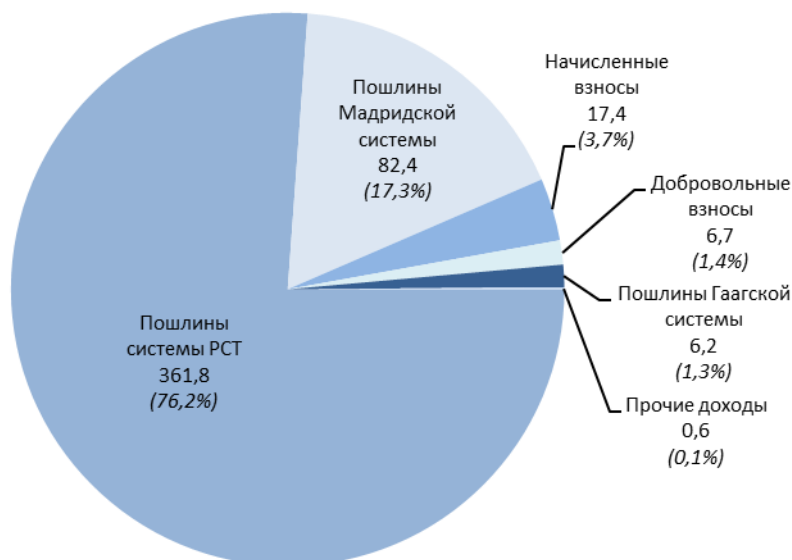
Финансовые ведомости ВОИС, подготовленные по методологии МСУГС, охватывают все области и направления деятельности Организации. Различия в объектах учета между результатами согласно бюджету и профицитом согласно финансовой отчетности, подготовленной по методологии МСУГС, включают результаты до корректировок МСУГС по проектам, финансируемым из резервов (дефицит в размере 12,1 млн шв. франков) и по специальным счетам (профицит в размере 1,5 млн шв. франков). Применение предусмотренного МСУГС учетного метода полного начисления приводит к ряду «различий, обусловленных разными методами учета», что влияет на итоговые показатели за год. Чистым результатом

применения этих корректировок является сокращение профицита на 24,2 млн шв. франков. Основные различия в учете включают в себя:

- естественный износ зданий и оборудования и амортизацию нематериальных активов, поскольку стоимость этих активов распределяется на весь полезный срок их службы;
- корректировки, направленные на отражение изменения обязательств по выплате пособий сотрудникам на основе расчетов этих обязательств с учетом требований МСУГС, в том числе выполняемых внешними актуариями;
- капитализацию расходов на улучшение и приобретение основных средств, а также убытки, связанные с выбытием или списанием таких активов.

Доходы

Состав доходов, полученных в 2021 г. (согласно методологии МСУГС)
(в млн шв. франков)



Совокупные доходы Организации за 2021 г. составили 475,1 млн шв. франков, увеличившись на 1,5 процента по сравнению с совокупными доходами за 2020 г. (468,3 млн шв. франков). Самым крупным источником доходов в 2021 г. стали пошлины в рамках системы РСТ, на которые пришлось 76,2 процента общего объема доходов. Доходы от пошлин в рамках системы РСТ возросли по сравнению с 2020 г. на 0,9 процента.

Вторым по величине источником поступлений в 2021 г. стали пошлины в рамках Мадридской системы (17,3 процента от общего объема поступлений). Доходы от пошлин в Мадридской системе возросли по сравнению с 2020 г. на 8,1 процента. Остальные 6,5 процента общих доходов Организации составляли пошлины, получаемые в рамках Гаагской и Лиссабонской систем, начисленные взносы, добровольные взносы (взносы доноров, поступающие на специальные счета) и иные доходы (доходы от публикаций, услуг арбитража и посредничества и прочие доходы). Сводные данные о динамике различных видов доходов в сравнении с предыдущим годом представлены в таблице ниже:

Различия в доходах в 2020–2021 гг.

		2021	2020	Чистое изменение	Чистое изменение
		(в млн шв. франков)			%
Доходы					
Начисленные взносы	↓	17,4	17,6	-0,2	-1,1
Добровольные взносы	↑	6,7	5,8	0,9	15,5
Доходы от публикаций	↓	0,4	0,5	-0,1	-20,0
Пошлины					
Система РСТ	↑	361,8	358,6	3,2	0,9
Мадридская система	↑	82,4	76,2	6,2	8,1
Гаагская система	↓	6,2	6,7	-0,5	-7,5
Лиссабонская система	↑	0,1	-	0,1	Неприменимо
Итого, пошлины	↑	450,5	441,5	9,0	2,0
Арбитраж и посредничество	↑	2,5	2,1	0,4	19,0
Прочие/разные доходы	↓	-2,4	0,8	-3,2	-400,0
Итого, доходы	↑	475,1	468,3	6,8	1,5

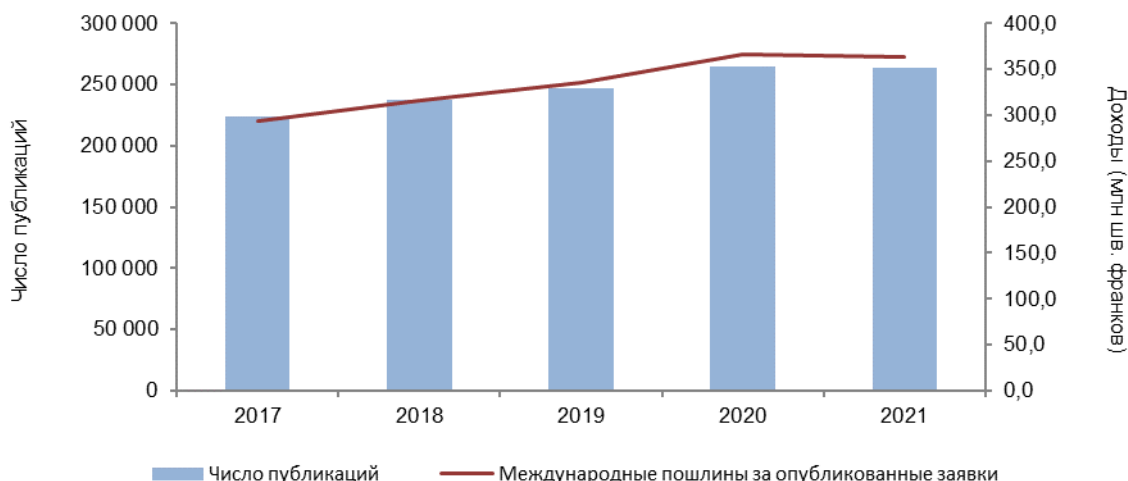
Доход системы РСТ в основном складывается из международных пошлин за подачу заявок (основной пошлины и пошлины за дополнительные страницы, за вычетом скидок за подачу заявок в электронной форме и скидок для наименее развитых стран). Общий показатель дохода от пошлин в рамках системы РСТ также включает другие пошлины (за обработку и перечисление), а также курсовые прибыли и убытки:

Детализация пошлин, полученных в рамках системы РСТ в 2017–2021 гг.

	2021	2020	2019	2018	2017
	(в млн шв. франков)				
Пошлины за международную подачу	363,1	366,9	335,6	315,4	293,6
Прочие пошлины	3,1	3,2	3,4	3,6	3,6
Курсовые прибыли/(убытки) по полученным пошлинам	-3,3	-8,6	-2,6	1,7	0,4
Прочие курсовые прибыли/(убытки)	-1,1	-2,9	1,7	0,7	-1,2
Итого, пошлины системы РСТ	361,8	358,6	338,1	321,4	296,4

Доход от пошлин, полученных в рамках системы РСТ, рассчитанный по методологии МСУГС, вырос относительно уровня 2020 г. на 0,9 процента. Такое общее увеличение доходов было достигнуто несмотря на несколько более низкий объем публикаций по сравнению с 2020 г. и было обусловлено более низкими потерями от изменения валютных курсов, чем в предыдущем году. В финансовых ведомостях, составленных по методологии МСУГС, доход от международных пошлин за подачу заявок по линии РСТ отражается в учете только после публикации заявок. В 2021 г. было опубликовано 263 280 заявок против 264 584 в 2020 г. Снижение числа публикаций в 2021 г. несмотря на рост числа заявок РСТ в основном связано со сроками, поскольку в 2020 г. было пятьдесят три недели публикаций вместо обычных пятидесяти двух. Приведенный ниже график, демонстрирующий отражение в учете доходов от пошлин за подачу международных заявок РСТ в соответствии с требованиями МСУГС, показывает, что динамика поступлений за год соответствует изменению числа заявок, опубликованных в соответствующем году:

РСТ: пошлины за подачу международных заявок и публикация заявок в 2017–2021 гг.



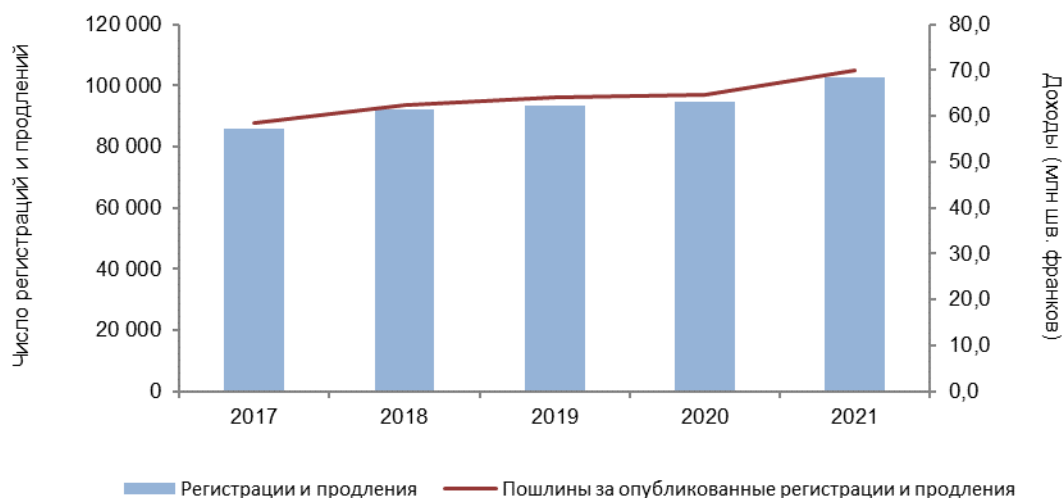
Пошлины Мадридской системы — это, прежде всего, основные пошлины за регистрацию или продление и пошлины за последующие указания:

Детализация пошлин Мадридской системы за 2017–2021 гг.

	2021	2020	2019	2018	2017
(в млн шв. франков)					
Основная пошлина (регистрации и продления)	70,0	64,7	64,2	62,4	58,5
Последующие указания	6,3	6,0	6,4	5,8	5,5
Прочие пошлины	6,1	5,5	6,2	6,1	5,9
Итого, пошлины Мадридской системы	82,4	76,2	76,8	74,3	69,9

В соответствии с МСУГС, доходы от пошлин Мадридской системы за регистрацию, продление и последующие указания отражаются в финансовой отчетности после публикации заявок. Динамика поступлений от уплаты пошлин за регистрацию и продление регистрации, отражаемых в учете согласно МСУГС, соответствовала числу регистраций и продлений за соответствующий год. В период с 2020 по 2021 год количество регистраций увеличилось с 62 062 до 68 265. За этот же период количество продлений также выросло с 32 831 до 34 218:

Мадридская система: основные пошлины и пошлины за регистрацию/продление в 2017–2021 гг.



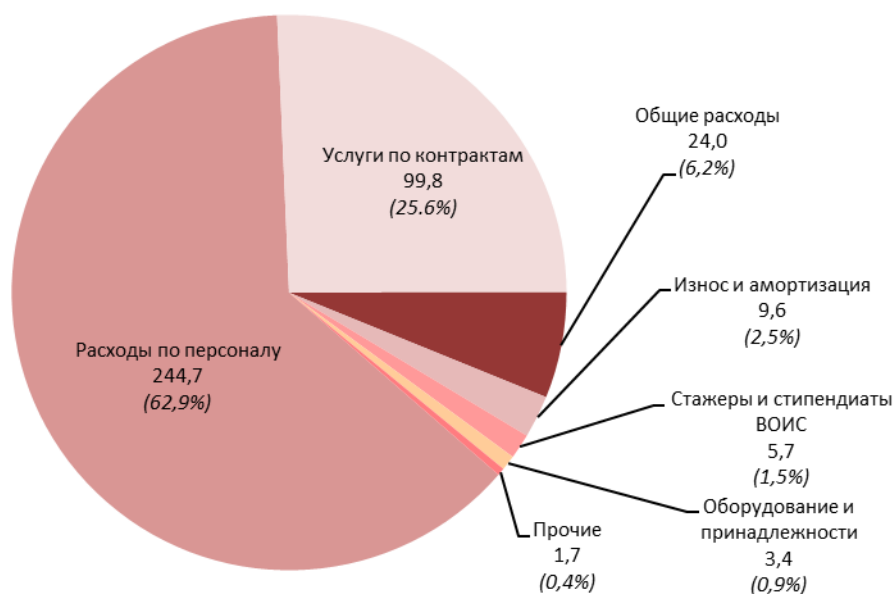
Доходы в виде пошлин Гаагской системы в 2021 г. составили в общей сложности 6,2 млн шв. франков, или на 7,5 процента меньше, чем в 2020 г. (6,7 млн шв. франков). Число регистраций в рамках Гаагской системе снизилось с 6795 в 2020 г. до 6106 в 2021 г. В рамках Лиссабонской системы в 2021 г. было получено пошлин на сумму 71 000 шв. франков, тогда как в 2020 г. она составила 7000 шв. франков. Это увеличение объясняется индивидуальными пошлинами, подлежащими уплате Камбодже и Самоа после их присоединения к Женевскому акту Лиссабонского соглашения.

Доход от начисленных взносов в размере 17,4 млн шв. франков, полученный в 2021 г., составляет 3,7 процента совокупных доходов, тогда как полученный в 2021 г. доход от добровольных взносов в размере 6,7 млн шв. франков представляет собой 1,4 процента совокупных доходов. Несмотря на увеличение доходов от добровольных взносов по сравнению с предыдущим годом на 15,5 процента, сумма этих доходов все же значительно ниже уровня 2019 г. (10,9 млн шв. франков). Доходы от добровольных взносов отражаются в учете по мере выполнения работ и возникновения расходов согласно соответствующему договору. Из-за воздействия пандемии COVID-19 понесенные расходы были ниже ожидаемых, что, в свою очередь, привело к снижению учитываемых поступлений в 2020 и 2021 гг. В 2021 г. фактически поступило добровольных взносов на сумму 8,1 млн шв. франков против 9,4 млн шв. франков в 2020 г. и 10,1 млн шв. франков в 2019 г.

Доходы от операций арбитража и посредничества составили 2,5 млн шв. франков, что на 0,4 млн шв. франков больше, чем в предыдущем году, а поступления от продажи публикаций в размере 0,4 млн шв. франков упали по сравнению с 2020 г. на 0,1 млн шв. франков. Отрицательное сальдо по статье прочих/разных доходов в 2021 г. составило -2,4 млн шв. франков, в то время как в 2020 г. было зафиксировано положительное сальдо в размере 0,8 млн шв. франков. В Организации доходы/потери от изменения валютных курсов включаются в прочие/разные доходы, и в 2021 г. были зафиксированы чистые потери в размере 3,8 млн. шв. франков по сравнению с чистыми потерями в размере 0,6 млн. шв. франков в 2020 г. Эти потери от изменения валютных курсов соответствуют переоценке средств на банковских счетах и краткосрочных инвестиций из операционных денежных средств, вложенных в других, помимо швейцарского франка, валютах.

Расходы

Структура расходов, понесенных в 2021 г. (согласно методологии МСУГС)
(в млн шв. франков)



Детализация расходов, понесенных в 2021 г.
(в млн шв. франков)

Расходы, связанные с персоналом 244,7	Должности	235,3	Износ и амортизация 9,6	Износ зданий	8,5
	Временный персонал	8,9		Износ оборудования	0,5
	Другие расходы, связанные с персоналом	0,5		Амортизация нематериальных активов	0,6
Услуги по контрактам 99,8	Обслуживание конференций	2,3	Стажеры и стипендиаты ВОИС 5,7	Стажерские стипендии	0,4
	Прочие услуги по контрактам	81,3		Стипендии ВОИС	5,3
	Общие расходы 24,0	Служебные помещения и их содержание	21,3	Оборудование и принадлежности и 3,4	Принадлежности и материалы
	Связь	1,1	Мебель и оборудование		0,2
	Представительские и другие операционные расходы	1,1	Прочие расходы 1,7	Поездки, обучение и пособия	1,5
	Совместные службы ООН	0,5		Финансовые издержки	0,2

Общий объем расходов Организации за 2021 г. составил 388,9 млн шв. франков, что на 6,3 процента больше, чем в 2020 г., когда этот показатель составил 365,8 млн шв. франков. Крупнейшей статьёй расходов Организации были расходы на персонал, которые составили 244,7 млн шв. франков, или 62,9 процента всех расходов. Второй по величине статьёй расходов Организации являлась оплата услуг, оказываемых по контрактам, стоимость которых составила 99,8 млн шв. франков; затем следовали операционные расходы в размере 24,0 млн шв. франков. В таблице ниже представлены сводные данные о динамике различных видов расходов в сравнении с предыдущим годом:

Различия в расходах в 2020–2021 гг.

	2021	2020	Чистое изменение	Чистое изменение
	(в млн шв. франков)			%
Расходы				
Расходы, связанные с персоналом	244,7	233,7	11,0	4,7
Стажеры и стипендиаты ВОИС	5,7	5,5	0,2	3,6
Поездки, обучение и пособия	1,5	1,8	-0,3	-16,7
Услуги по контрактам	99,8	88,6	11,2	12,6
Общие расходы	24,0	20,9	3,1	14,8
Оборудование и принадлежности	3,4	5,3	-1,9	-35,8
Износ и амортизация	9,6	9,8	-0,2	-2,0
Финансовые издержки	0,2	0,2	-	-
Итого, расходы	388,9	365,8	23,1	6,3

Несмотря на рост расходов Организации в 2021 г. в сравнении с 2020 г., они все же были ниже показателя 2019 г., когда их сумма составила 401,4 млн шв. франков. Объем не связанных с персоналом расходов в двухлетний период 2020–2021 гг. значительно сократился в связи с пандемией COVID-19, и расходы по Программе и бюджету на сопоставимой основе были на 54,2 млн шв. франков ниже утвержденной сметы на двухлетний период. Это было вызвано уменьшением расходов на поездки и услуги по контрактам, а также операционных расходов, что частично компенсировалось дополнительными непредусмотренными расходами в связи с COVID-19. Наиболее значительное снижение в 2020 и 2021 гг. наблюдалось по статье «Поездки, профессиональная подготовка и субсидии», по которой сумма расходов уменьшилась с 17,5 млн шв. франков в 2019 г. до 1,8 млн шв. франков в 2020 г. и 1,5 млн шв. франков в 2021 г. Это снижение стало прямым следствием влияния пандемии COVID-19 на деятельность Организации, так как ограничения на передвижение и массовые мероприятия оказали значительное воздействие на командировки и физическое присутствие на конференциях и совещаниях.

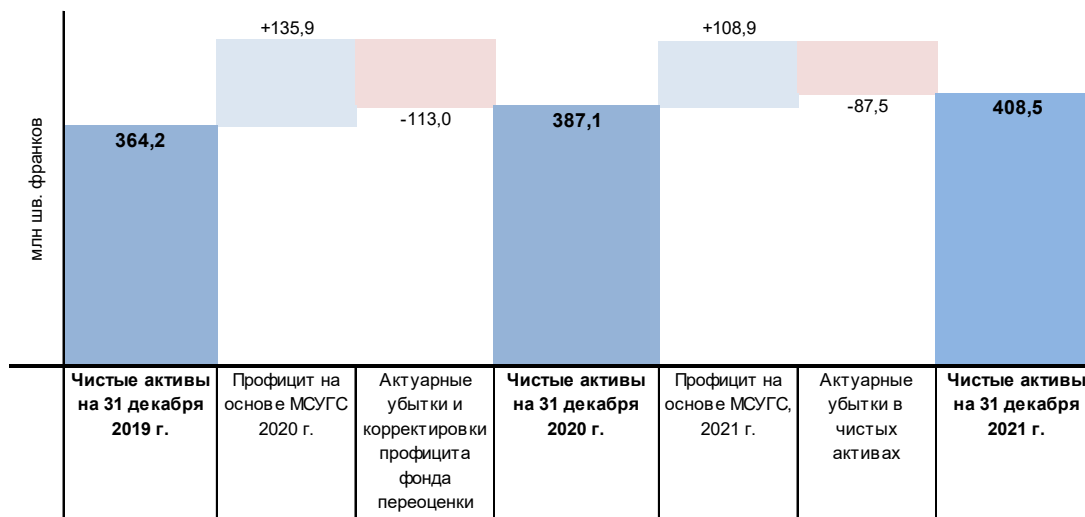
Однако в 2021 г. явно наметилось некоторое восстановление уровня расходов на услуги по контрактам и операционных расходов по сравнению с первым годом двухлетнего периода. На оплату услуг по контрактам в 2021 г. было потрачено в общей сложности 99,8 млн шв. франков. Эти расходы увеличились на 11,2 млн шв. франков по сравнению с уровнем 2020 г. и также превышали показатель 2019 г. (96,1 млн шв. франков). В сравнении с 2020 г. расходы на индивидуальные услуги по контрактам выросли на 4,0 млн шв. франков, на прочих коммерческих поставщиков услуг – на 3,5 млн шв. франков и на коммерческих поставщиков ИТ-услуг – на 2,5 млн шв. франков. Операционные расходы Организации в 2021 г. составили 24,0 млн шв. франков, что на 14,8 процента выше уровня 2020 г. (20,9 млн шв. франков). Показатель 2021 г. также превысил операционные расходы 2019 г. в размере 22,5 млн шв. франков. Сопоставление с 2020 г. показывает, что увеличение коснулось в основном расходов на помещения и техническое обслуживание, которые выросли на 2,8 млн шв. франков. Расходы на оборудование и принадлежности снизились с 5,3 млн шв. франков в 2020 г. до 3,4 млн шв. франков в 2021 г.; износ и амортизация капитализированных основных средств были также ниже, чем в предыдущем году, составив 9,6 млн шв. франков (в 2020 г. – 9,8 млн шв. франков).

Расходы Организации на персонал в основном складываются из чистого базового оклада и корректива по месту службы для штатных и временных должностей. На их выплату в 2021 г. было направлено 145,8 млн шв. франков, или 59,6 процента совокупных расходов на персонал. Совокупные расходы на персонал в 2021 г. составили 244,7 млн шв. франков, что на 4,7 процента превышает уровень совокупных расходов на персонал в 2020 г. (233,7 млн шв. франков). Это увеличение в основном вызвано динамикой долгосрочных обязательств по выплатам сотрудникам, отраженных в учете по статье расходов на персонал. Расходы на стажеров и стипендиатов ВОИС, которые не входят в состав расходов на персонал, несколько увеличились по сравнению с 2020 г. (на 3,6 процента) и составили 5,7 млн шв. франков.

Финансовое положение в 2021 г.

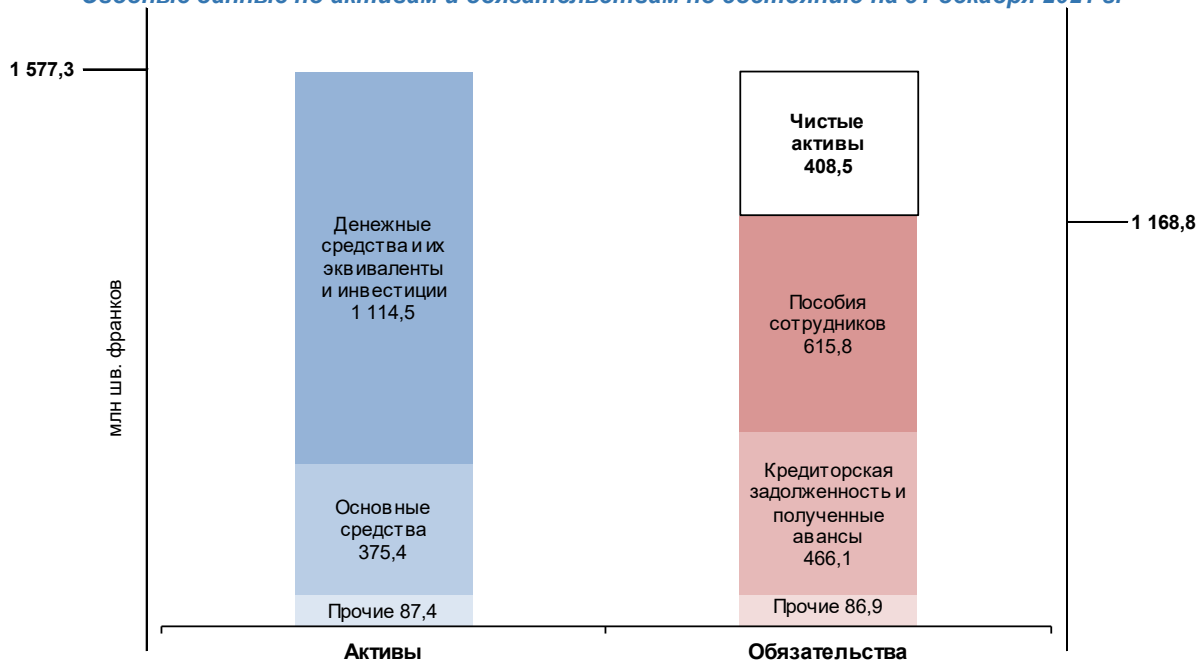
По состоянию на 31 декабря 2021 г. Организация располагала чистыми активами в размере 408,5 млн шв. франков, при этом сумма совокупных активов составляла 1577,3 млн шв. франков, а сумма совокупных обязательств — 1168,8 млн шв. франков. В течение 2021 г. размер чистых активов Организации возрос на 21,4 млн шв. франков. Профицит за этот год в размере 108,9 млн шв. франков в значительной степени уравновешивался актуарными убытками по статье обязательств ВОИС по МСПС, которые составили 87,5 млн шв. франков и были учтены в категории чистых активов.

Динамика чистых активов в период 2019–2021 гг.



На диаграмме ниже представлены сводные данные Отчета о финансовом состоянии ВОИС по состоянию на 31 декабря 2021 г. Совокупные активы, составляющие 1577,3 млн шв. франков, в основном представлены денежными средствами и их эквивалентами, а также инвестициями и основными средствами. В состав совокупных обязательств в размере 1168,8 млн шв. франков, входят прежде всего пособия сотрудникам, а также кредиторская задолженность и авансовые поступления:

Сводные данные по активам и обязательствам по состоянию на 31 декабря 2021 г.



Активы

По состоянию на конец 2021 г. остаток денежных средств, их эквивалентов и инвестиционных средств Организации составил 1114,5 млн шв. франков, или 70,7 процента всех активов. В эту сумму входили 211,1 млн шв. франков, в отношении которых установлены ограничения на использование, и 237,2 млн шв. франков, представляющие собой стратегические денежные средства и инвестиции. Итоговый остаток в размере 1114,5 млн шв. франков на 182,5 млн шв. франков превысил остаток в сумме 932,0 млн шв. франков, зафиксированный на конец 2020 г.

Организации принадлежат значительные основные средства (земельные участки, здания, нематериальные активы и оборудование), совокупная чистая балансовая стоимость которых составляет 375,4 млн шв. франков. В 2021 г. на счет капитальных затрат были отнесены расходы на увеличение и модернизацию основных средств на общую сумму 2,9 млн шв. франков. Общая сумма износа и амортизации по всем основным средствам составила за 2021 г. 9,6 млн шв. франков.

Прочие активы Организации, составляющие 87,4 млн шв. франков, включали дебиторскую задолженность и авансовые платежи. Наиболее существенная доля этих активов приходилась на дебиторскую задолженность в рамках РСТ, составившую 62,3 млн шв. франков. В любой момент времени в течение года существует значительное число заявок, поданных в рамках системы РСТ в получающие ведомства и, возможно, уже полученных ВОИС, за которые Организация еще не получила соответствующие пошлины. Остаток дебиторской задолженности по линии РСТ возрос по сравнению с предыдущим годом, когда он составил 53,1 млн шв. франков.

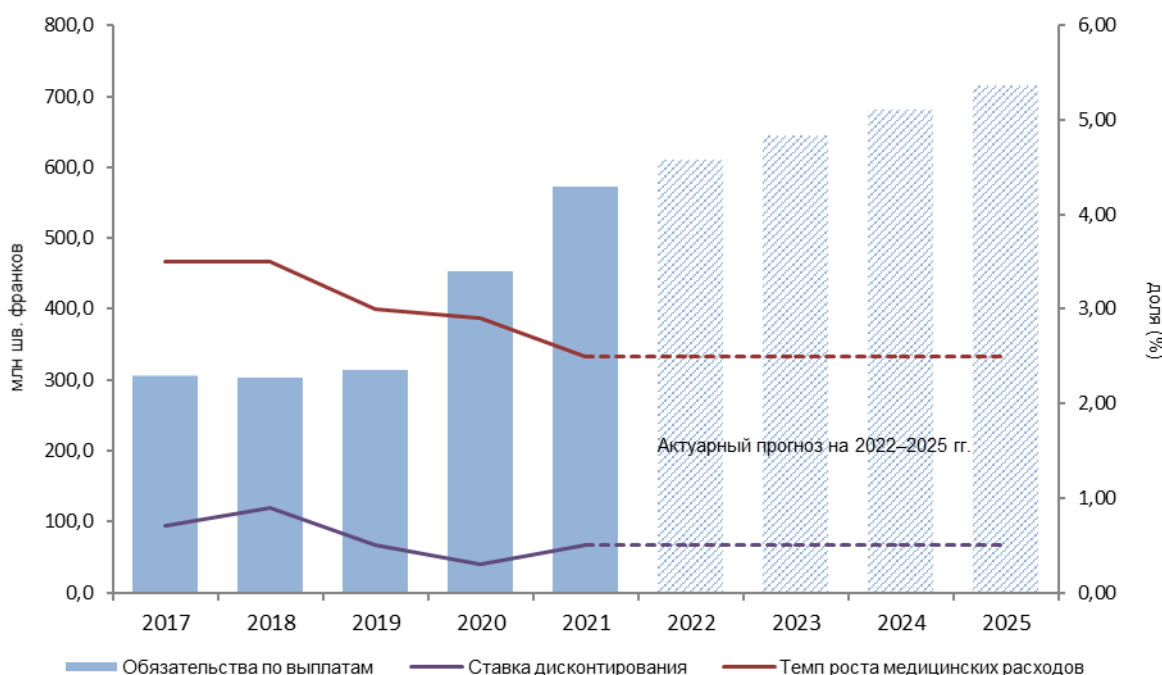
Обязательства

Обязательства по выплате пособий сотрудникам в размере 615,8 млн шв. франков были в основном представлены обязательствами по линии МСПС в сумме 573,7 млн шв. франков, которые по состоянию на 31 декабря 2021 г. составляли 93,2 процента всех обязательств по выплате пособий сотрудникам. Обязательства по МСПС возросли на 120,9 млн шв. франков по сравнению с сальдо за 2020 г. в размере 452,8 млн шв. франков. Расчет объема обязательств по МСПС осуществляется независимым актуарием. В соответствии с требованиями МСУГС, обязательства по МСПС, которые отражаются в финансовых ведомостях, представляют собой приведенную стоимость всех ожидаемых будущих пособий, подлежащих выплате вышедшим на пенсию сотрудникам и их иждивенцам, а также всех накопленных вознаграждений по окончании трудовой деятельности работающих сотрудников. В среднем медицинские расходы растут с возрастом, в силу чего наиболее существенные медицинские расходы предстоит оплачивать в будущем. В целях управления расходами и рисками, связанными с планом коллективного медицинского страхования, ВОИС заключила договор страхования, согласно которому в отношении вышедших на пенсию сотрудников и работающих сотрудников выплачивается одинаковый взнос из расчета на сотрудника, что уменьшает объем денежных средств, выплачиваемых за пенсионеров более старшего возраста по отношению к понесенным ими медицинским расходам.

Расчет обязательств по МСПС включает в себя ряд актуарных допущений. Среди таких допущений следует отметить ставку дисконтирования, трендовые темпы изменения расходов на медицинские услуги, годовую сумму расходов на погашение требований о возмещении медицинских расходов, показатели выхода сотрудников на пенсию и смертность. Изменение этих допущений от года к году приводит к возникновению актуарных прибылей или убытков, которые учитываются в составе обязательств в Отчете о финансовом состоянии. Разбивка изменения обязательств, связанных с актуарными прибылями и убытками, приводится в примечании 10 настоящих финансовых ведомостей. Увеличение обязательств в 2021 г. в основном связано с изменением исходного допущения о годовом объеме расходов на погашение требований о возмещении медицинских расходов. Для расчета объема обязательств на 2020 год это допущение было определено исходя из страховых взносов по медицинскому страхованию с применением по возрасту коэффициента выравнивания. В 2021 г. независимый актуарий детально проанализировал данные о расходах на погашение требований о возмещении медицинских расходов и на этой основе подготовил обновленное предположение, рассчитанное на базе фактических медицинских требований. Следует отметить, что такая методика расчета объема обязательств на базе расходов на погашение требований о возмещении медицинских расходов отличается от метода учета только медицинских страховых взносов, так как в этом случае прогноз корректируется в сторону понижения благодаря более низким ожидаемым расходам в случае молодых и новых сотрудников.

К числу других изменений актуарных допущений относится увеличение ставки дисконтирования с 0,30 процента до 0,50 процента, в результате чего объем обязательств уменьшился. Снижение трендового темпа изменения медицинских расходов с 2,90 процента до 2,50 процента также вело к уменьшению объема обязательств. Приведенная ниже диаграмма показывает динамику обязательств по МСПС с 2017 г. и включает актуарные прогнозы на 2022–2025 гг. (с применением тех же допущений, которые использовались для расчетов на 2021 г.). На диаграмме также видно, как с 2017 г. менялись ставки дисконтирования и трендовые темпы изменения медицинских расходов.

Динамика обязательств по МСПС в 2017-2025 гг. (на 31 декабря)



В прогнозах обязательств по МСПС на 2022–2025 гг. не учитываются доходы или потери от возможных будущих изменений актуарных допущений, которые могут существенно повлиять на расчеты в последующие годы. Прогнозируемый рост объема обязательств в 2022–2025 гг. отражает демографический состав участников плана коллективного медицинского страхования ВОИС. Прогнозируемые дополнительные выплаты по МСПС, начисленные работающим сотрудникам, (что увеличивает обязательства по МСПС) превышают сумму прогнозируемых медицинских расходов, возмещаемых пенсионерам (что уменьшает объем обязательств по МСПС).

По состоянию на 31 декабря 2021 г. кредиторская задолженность и авансовые поступления составляли 466,1 млн шв. франков. Основную часть этой суммы составляли отсроченные доходы за обработку международных заявок (в рамках РСТ, Мадридской системы и Гаагской системы) в размере 302,3 млн шв. франков. Такие отсроченные доходы главным образом представляются пошлинами РСТ в сумме 299,1 млн шв. франков. Доход от пошлин за обработку международных заявок является отсроченным до момента публикации соответствующих заявок. В любой отдельно взятый момент времени в течение года существует некоторое число заявок, поданных по процедуре РСТ в получающие ведомства или в ВОИС, которые еще не были опубликованы. По состоянию на 31 декабря 2021 г., по имеющимся оценкам, ожидали публикации примерно 212 197 заявок, поданных в 2020 г. или 2021 г. По состоянию на конец предыдущего 2020 г. ожидали публикации порядка 206 528 заявок, поданных в 2019 г. или 2020 г., и остаток по статье «отсроченные доходы» по системе РСТ составлял 286,1 млн шв. франков.

Движение денежных средств в 2021 г.

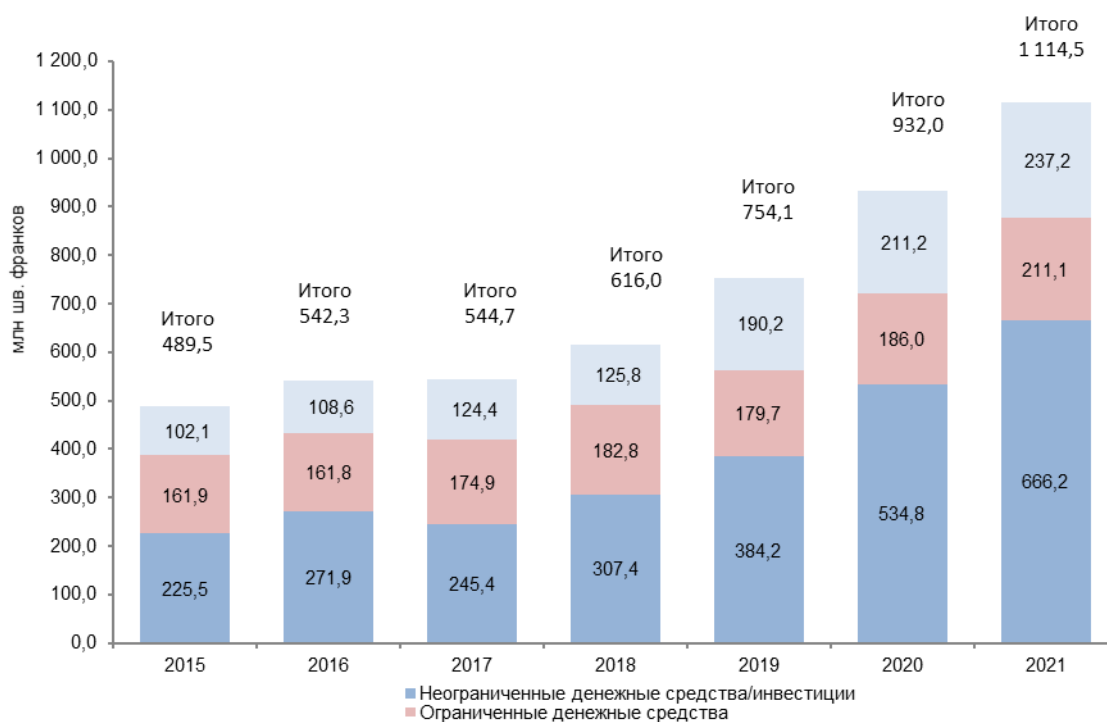
Остаток денежных средств, их эквивалентов и инвестиционных средств Организации постоянно увеличивается с 2011 г. В 2021 г. был достигнут дальнейший значительный рост в размере 182,5 млн шв. франков. Он включал в себя увеличение справедливой стоимости среднесрочного инвестиционного портфеля Организации на 6,8 млн шв. франков и долгосрочного инвестиционного портфеля Организации на 7,8 млн шв. франков. Основной объем денежных доходов Организации приходится на пошлины системы РСТ. В 2021 г. среднемесячные поступления от пошлин системы РСТ составляли в среднем 30,4 млн шв. франков против 30,7 млн шв. франков в 2020 г. В основном Организация держит свои денежные вклады на банковских счетах до востребования. В течение 2021 г. Организация продолжала держать остатки средств на срочных депозитах (сроком до 12 месяцев). Эта мера была принята, чтобы снизить уровень расходов по использованию некоторых банковских счетов до востребования после введения в 2015 г. отрицательных процентных ставок.

По состоянию на 31 декабря 2021 г. справедливая стоимость среднесрочного инвестиционного портфеля ВОИС (инвестиции основных денежных средств) составляла 675,9 млн шв. франков, а долгосрочного (инвестиции стратегических средств) — 221,6 млн шв. франков. Долгосрочные инвестиции ВОИС учитываются в Отчете о финансовом состоянии по справедливой стоимости. Увеличение справедливой

стоимости этих инвестиционных активов в 2021 г., как уже было отмечено выше, отражает краткосрочную волатильность на рынке. Остатки основных денежных средств размещаются со скользящим горизонтом инвестирования в пять лет с целью получения положительной нормы прибыли, а остатки стратегических денежных средств размещаются на долгосрочной основе. В 2021 г. инвестиции ВОИС принесли дивиденды в размере 5,5 млн шв. франков.

Денежные средства и их эквиваленты, а также инвестиционные средства могут отражаться отдельно и делиться на средства с ограничением и без ограничения возможности использования, а также на остатки стратегических денежных средств. Ряд элементов, отражаемых по статье «Денежные средства и их эквиваленты» отнесен к средствам с ограничением возможности использования. К средствам с ограничением возможности использования относятся средства на текущих счетах, принадлежащие третьим лицам (заявителям в рамках системы РСТ, Мадридской и Гаагской систем, а также некоторым контрагентам), пошлины и сборы, взимаемые для контрагентов, депозиты, полученные в связи с незавершенными процедурами регистрации товарных знаков, а также средства на специальных счетах, управляемые от имени доноров добровольных взносов. Стратегические денежные средства представляют собой средства, предназначенные Организацией на будущее финансирование обязательств по выплате сотрудникам пособий после прекращения службы, включая МСПС. По состоянию на 31 декабря 2021 г. остаток стратегических денежных средств составлял 237,2 млн шв. франков. Сюда вошли средства долгосрочного инвестиционного портфеля (включая нереализованные прибыли) в размере 221,6 млн шв. франков и остатки денежных средств, подлежащих инвестированию, в размере 15,6 млн шв. франков. В остаток средств также вошли дополнительные суммы, полученные в 2021 г. благодаря резервным отчислениям, сформированным в рамках Программы и бюджета на базе расходов на оплату труда, установленных для соответствующих должностей, для финансирования обязательств по выплате пособий после прекращения службы.

Средства с ограничением, средства без ограничения, стратегические средства (2015–2021 гг.)



ОТЧЕТ О ВНУТРЕННЕМ КОНТРОЛЕ ЗА 2021 Г.

Объем ответственности

В качестве Генерального директора Всемирной организации интеллектуальной собственности (ВОИС) я несу, в соответствии с порученными мне обязанностями, в том числе в силу положения 5.8 (d) Финансовых положений и правил (ФПП), ответственность за поддержание в Организации системы внутреннего финансового контроля, обеспечивающей:

- (i) правильность получения, хранения и расходования всех денежных средств и других финансовых ресурсов Организации;
- (ii) соответствие принятых обязательств и произведенных расходов ассигнованиям или другим финансовым средствам, утвержденным Генеральной Ассамблеей, а также предназначению и правилам, касающимся конкретных целевых фондов;
- (iii) эффективное, результативное и экономичное использование ресурсов Организации.

Подписывая данный отчет, я полагаюсь, в частности, на заверения, представленные мне в форме заявлений руководства (ЗР) руководителями секторов. Я также полагаюсь на подразделения Организации, отвечающие за выполнение контрольных функций, электронные системы и информацию, предоставленную мне в удостоверяющем заключении ВОИС.

Задачи системы внутреннего контроля

Наша система внутреннего контроля – это деятельность, осуществляемая органами управления, Генеральным директором, высшим руководством и другими сотрудниками, в целях обеспечения разумной уверенности в способности Организации добиваться решения поставленных стратегических задач и достижения ожидаемых результатов. Целью данной системы внутреннего контроля является снижение риска до допустимого уровня, а не его полное устранение. Поэтому она направлена на обеспечение разумной уверенности в следующем:

- Достоверность финансовой отчетности: операции санкционированы и надлежащим образом зарегистрированы, а существенные ошибки или нарушения либо предотвращаются, либо выявляются своевременным образом.
- Эффективность и результативность процедур, сохранность активов и экономия средств.
- Соблюдение нормативно-правовой базы ВОИС и любых других действующих правил и положений.

Настоящее заявление представлено в соответствии с семью компонентами Системы подотчетности ВОИС (WO/PBC/29/4), которая согласована с системой внутреннего контроля КОСО и моделью «трех линий обороны»¹.

Данное заявление о процессах внутреннего контроля ВОИС относится, как указано выше, к году, окончившемуся 31 декабря 2021 г., и периоду, закончившемуся датой утверждения финансовой отчетности Организации за 2021 г.

1. Планирование, ориентированное на конечные результаты

В основе потребности в ресурсах лежит субстантивная программа работы, реализация которой запланирована в ходе двухлетнего периода, в соответствии со Среднесрочным стратегическим планом (СССП). Утверждение государствами-членами Программы и бюджета на 2020–2021 гг. определило параметры реализации на этот двухлетний период, а контрольные механизмы, сформированные вокруг ФПП ВОИС, обеспечили осуществление программ ВОИС в соответствии с таким утверждением.

В течение всего двухлетнего периода контроль за годичным планированием работы, реализацией и мониторингом осуществляется с помощью инструментов управления общеорганизационными ресурсами и надлежащих рабочих процедур.

¹ <https://www.theiia.org/globalassets/documents/resources/the-iias-three-lines-model-an-update-of-the-three-lines-of-defense-july-2020/three-lines-model-updated.pdf>

2. Обеспечение результативности работы и управление рисками

Ввиду продолжавшейся в 2021 г. пандемии коронавирусной инфекции указанный год характеризовался существенной неопределенностью и глобальными сбоями. Несмотря на сбои, динамика использования платных услуг Организации оставалась стабильной, что в определенной степени демонстрирует устойчивость глобальной экосистемы ИС. На общеорганизационном уровне я возглавлял Группу по управлению рисками и Группу по кризисному управлению. В условиях глобального кризиса в области здравоохранения и экономики эти подразделения совместно осуществляют управление общим портфелем рисков Организации, как указано в заявлении ВОИС о параметрах приемлемого риска, пересмотренный вариант которого будет предложен государствам-членам в 2022 г. На регулярной основе проводился обзор критических рисков и соответствующих мер реагирования. К числу этих рисков относятся следующие риски, с которыми мы столкнулись в 2021 г. и столкнемся в последующие годы:

- *Риск, связанный с реализацией программы*

Пандемия Covid-19 и ограничения на присутствие на рабочем месте, поездки и встречи продолжали оказывать серьезное давление на некоторые программы в плане проведения запланированных мероприятий.

Контроль и смягчение последствий: наши глобальные системы ИС продолжали работать практически бесперебойно. Однако те программы ВОИС, которые в значительной степени зависят от традиционных, очных форм реализации в плане проведения совещаний и мероприятий по наращиванию потенциала, продолжали испытывать существенное влияние пандемии. В случае этих программ была проведена адаптация содержания и методов реализации в целях учета временных ограничений, обусловленных пандемией.

- *Киберриск*

ВОИС подвержена риску кибератак (потенциально в большей степени в условиях геополитической нестабильности), а также риску преднамеренного или случайного нарушения конфиденциальности данных, что может приводить к несанкционированному разглашению или неправоначальному использованию конфиденциальной информации ВОИС или к сбоям в ее деятельности.

Контроль и смягчение последствий: ВОИС продолжает реализацию ряда целевых стратегий обеспечения целостности информации в таких областях, как управление, кадровая работа, процедуры и технологии, в целях укрепления своих позиций в сфере информационной безопасности и повышения устойчивости к нарастающим киберугрозам.

- *Риск нарушения каналов поставок*

Проблемы в каналах поставок, связанные с политическими вопросами, международной торговлей/соблюдением требований, остановкой заводов, задержками в портах и/или отгрузки товаров, резким ростом спроса и накоплением запасов, могут порождать непредвиденные задержки в закупке оборудования ИКТ или запасных компонентов, что, в свою очередь, может оборачиваться задержками в реализации проектов или сбоями в обслуживании.

Контроль и смягчение последствий: Организация анализирует преимущества предварительных заказов и/или поддержания собственных резервных запасов оборудования или компонентов, в случае которых могут возникнуть серьезные последствия или высока степень риска. Помимо перспективного планирования, в соответствующих случаях проводимая в Организации политика на основе принципа «прежде всего — облачные решения» снижает подверженность этому риску с точки зрения ИТ-инфраструктуры за счет дополнительных мощностей и гибкости.

- *Политический риск*

Глобальный геополитический контекст обостряет сохраняющиеся проблемы глобальных коллективных действий на многосторонних форумах и, в свою очередь, многостороннего принятия решений, что может понизить вероятность достижения крупных соглашений между государствами-членами, а также поставить под угрозу предоставление услуг заинтересованным сторонам, клиентам и государствам-членам.

Контроль и смягчение последствий: как и во всех организациях, некоторые причины риска находятся вне сферы нашего влияния. Главным объектом мандата ВОИС как технического специализированного учреждения Организации Объединенных Наций является сфера интеллектуальной собственности (ИС). В интересах снижения риска мы продолжали совместно с нашими государствами-членами добиваться коллективного понимания и обеспечивать понимание ценности многостороннего подхода как ключевого звена экосистемы ИС.

3. Мониторинг, надзор, механизмы рассмотрения жалоб и реагирования на них

Как Генеральный директор ВОИС я несу полную ответственность за эффективность системы внутреннего контроля. Мой анализ, структурно оформленный согласно представленной ниже модели «трех линий обороны», подкрепляется и обосновывается следующими соображениями:

- на «первой линии» руководители секторов и члены их групп, руководствуясь интересами достижения ожидаемых результатов Организации, подписывают ЗР, на которые я опираюсь. В этих заявлениях они подтверждают свою ответственность за наличие и поддержание в секторах, за которые они отвечали, эффективно работающих систем и механизмов внутреннего контроля, призванных предотвращать и/или выявлять случаи мошенничества и серьезные ошибки. Я также принимаю во внимание обязательство, которое каждый сотрудник с делегированными финансовыми полномочиями («заместитель») официально берет на себя, принимая такое назначение. Учитывая эти моменты, я прихожу к выводу, что на «первой линии обороны» все в порядке;
- «вторая линия» – это работа руководства по устранению общеорганизационных рисков, включая соблюдение нормативно-правовой базы, этическое поведение, внутренний контроль, информационную и технологическую безопасность, принципы устойчивого развития и обеспечение качества. Возглавляя в течение года Группу управления рисками (ГУР), задачей которой является распространение культуры ответственного управления рисками в ВОИС и которая занимается анализом и мониторингом финансового положения ВОИС, ключевых рисков, связанных с достижением ожидаемых результатов, и настоящего заявления вместе с подтверждающими его доказательствами, я уверен в обоснованности концепции «второй линии».
- «третья линия» – это Отдел внутреннего надзора (ОВН), чьи заверения и рекомендации я получаю в форме годового отчета директора ОВН, отчетов о внутреннем аудите и оценке и отчетов о результатах расследований для руководства. По оценке ОВН, серьезных рисков или сбоях в системе управления и внутреннего контроля выявлено не было, при этом были отмечены некоторые области для постоянного улучшения работы. В 2021 г. ОВН выпустил следующие отчеты о внутреннем аудите: аудит и оценка соблюдения принципов профессиональной этики в вопросе об отсутствии сотрудников на рабочих местах, обзор системы управления служебной деятельностью и повышения квалификации сотрудников и обзор кризисного управления ВОИС во время пандемии. В числе аудиторских проверок, которые в основном проводились в 2021 г., а отчет публиковался в первом квартале 2022 г., были аудит проекта создания платформы Гаагской системы и аудит системы общеорганизационного управления рисками. В этих отчетах было отмечено много положительных аспектов, и, хотя существенных рисков для Организации выявлено не было, я обязуюсь, что руководство выполнит согласованные рекомендации в тех областях, которые нуждаются в улучшении;
- имеется внешний аудитор, чьи аудиторские проверки направлены на обеспечение независимых гарантий для государств-членов, повышение ценности финансового и административного управления ВОИС и поддержку ее целей в рамках процесса внешнего аудита; я принимаю во внимание рекомендации внешнего аудитора, в частности в отношении улучшений, которые мы внесли в управление Генеральным планом капитальных расходов, и его работа внушает уверенность;
- свою деятельность осуществляет Объединенная инспекционная группа системы Организации Объединенных Наций, мандат которой предусматривает проведение общесистемных оценок, инспекций и расследований; и
- замечания руководящих органов в течение года дополняются надзором, осуществляемым Независимым консультативным комитетом по надзору (НККН). Его мандат предусматривает содействие осуществлению управления рисками и внутреннего контроля, анализ эффективности выполнения и операционной независимости функции внутреннего надзора, а также анализ и вынесение рекомендаций по вопросам этики;

кроме того, я обеспечиваю наличие механизмов получения отзывов от государств-членов, функционирование службы урегулирования претензий клиентов, а также доступность сотрудникам формальных и неформальных механизмов урегулирования конфликтов.

4. Контрольная деятельность

Создана комплексная система управленческих мер контроля, которые обеспечивают эффективное и результативное функционирование сквозных организационных процессов и соблюдение нормативно-правовой базы Организации. Ежегодно проводится оценка этих механизмов контроля на предмет надежности функционирования, и полученные результаты доводятся до сведения ГУР и НККН в кратком отчете о подтверждении достоверности информации ВОИС.

В 2021 г. Организация осуществляла свою деятельность, используя гибридные формы работы в рамках концепции организации труда в будущем и для преодоления ограничений, вызванных пандемией. Контрольная деятельность продолжала осуществляться, как и прежде, в гибридном формате, что позволило обеспечить сохранение надежной контрольной среды. В 2021 г. проводилась подготовка к созданию соответствующих платформ и систем для усовершенствований, связанных с анализом данных для целей внутреннего контроля, чтобы в 2023 г. выйти на первый этап создания аналитического потенциала. Механизмы контроля ВОИС действуют во всей Организации, независимо от географического положения. В 2021 г. начался обзор средств внутреннего контроля, применяемых во внешних бюро, который будет продолжен в 2022 г. Кроме того, была завершена процедура активного выявления средств внутреннего контроля по вопросам служебных помещений и имущества.

5. Информационно-коммуникационная деятельность

ГУР поддерживает свою информированность о рисках и осуществляет контроль благодаря доступу к нашей системе информационно-аналитического обеспечения. Ежеквартальные отчеты о рисках и ежегодные отчеты об управлении рисками позволяют ГУР оценивать меняющийся ландшафт рисков. Внешний специалист по анализу рисков предоставляет независимые консультации для обеспечения всестороннего представления, а внутри организации проводится ежегодный опрос старших должностных лиц, в ходе которого проверяется уровень их уверенности в системах подотчетности в ВОИС.

Действует надежный механизм управления информацией и данными, что отражает важность этого вопроса для ВОИС. Генеральная политика управления данными предусматривает механизмы директивного контроля в области управления критическими данными и является авторитетным комплексом исходных принципов, интегрированным во всю архитектуру Организации. Политика классификации информации и работы с ней предусматривает превентивные средства контроля, способствующие более глубокому пониманию и осознанию различных уровней конфиденциальности информации.

Портфель решений в рамках системы планирования общеорганизационных ресурсов (ПОР) обеспечивает высокий уровень контроля, включая системные средства контроля на транзакционном уровне и средства анализа данных. В рамках системы общеорганизационного управления рисками обеспечивается систематическая проверка и оценка средств контроля, а также их увязка с рисками при необходимости. В ежегодном Отчете о результатах работы ВОИС, который представляется государствам-членам, содержится обзор изменения рисков и их воздействия на достижение ожидаемых результатов по каждой программе.

6. Этические стандарты и профессиональная добросовестность

Бюро ВОИС по вопросам этики – это независимое подразделение, которое было создано в 2010 г. и осуществляет деятельность на «второй линии обороны» с целью воспитания и развития культуры этики, профессиональной добросовестности и подотчетности и тем самым укрепления доверия к ВОИС и ее авторитета. Главный сотрудником по вопросам этики, подотчетный непосредственно Генеральному директору, отвечает за обеспечение планирования, разработки и осуществления эффективной программы по этике для повышения профессиональной добросовестности, соблюдения этических норм и этичного поведения в рамках деятельности Организации. В своем поведении и действиях сотрудники ВОИС должны неизменно придерживаться самых строгих этических норм, которые изложены в Этическом кодексе ВОИС.

Мандат и обязанности Бюро по вопросам этики включают предоставление конфиденциальных консультаций и рекомендаций по этическим вопросам и стандартам поведения; разработку и проведение политики в области этики, а также просветительскую и информационно-разъяснительную работу по вопросам этики. Совершенно независимые функции Бюро по вопросам этики по защите сотрудников, сообщающих о нарушениях, способствуют созданию атмосферы доверия и укрепляют возможности ВОИС бороться с злоупотреблениями.

Кроме того, Бюро по вопросам этики контролирует проведение в жизнь политики ВОИС в отношении раскрытия финансовой информации и декларирования заинтересованности, которая направлена на: (i) повышение прозрачности и уровня подотчетности, (ii) повышение степени уверенности самой ВОИС и широкой общественности в ее профессиональной добросовестности и (iii) повышение способности Организации контролировать риск фактических и предполагаемых конфликтов интересов путем раскрытия информации о них, а также их нейтрализации и предотвращения.

В ВОИС действуют механизмы противодействия мошенничеству, которые соответствуют передовой практике и действующим международным стандартам, а также основываются на оценке рисков. В Организации созданы надлежащие механизмы и процедуры предотвращения и обнаружения мошеннических действий, реагирования на такие действия и сбора соответствующей информации, свидетельствующие о комплексном характере реализованной в ВОИС системы управленческих мер противодействия мошенничеству.

7. Контрольная среда

Комплекс механизмов контроля на уровне процессов представляют собой всеобъемлющие механизмы контроля, которые помогают определять культуру организации и ее приверженность этическим ценностям, компетентности и подотчетности.

Нормативная база Организации постоянно пересматривается по мере изменения внешних и внутренних факторов, и в этой связи в повестку дня Комитета по программе и бюджету в 2022 г. включен пересмотр Финансовых положений и правил. Политика закупок ВОИС и применяемые Организацией процедуры включают эффективную модель делегирования полномочий по осуществлению закупок, а также дополнительные системы контроля и предоставления отчетности. Важными процедурами контроля являются Политику санкций в отношении поставщиков и Кодекс поведения сотрудников, участвующих в закупочной деятельности.

Ключевые ценности ВОИС сформулированы следующим образом: «Формирование будущего», «Ответственная деятельность», «Обеспечение высоких результатов» и «Работа всего коллектива как единого целого». Все они направлены на формирование культуры подотчетности и укрепление этических ценностей.

Заключение

Исходя из содержания настоящего заявления и лежащих в его основе материалов, я делаю вывод о том, что, с учетом доступных мне сведений и информации, в финансовых ведомостях Организации нет никаких существенных недостатков, которые могли бы повлиять на их достоверность, и нет никаких важных вопросов, которые следовало бы затронуть в настоящем документе применительно к рассматриваемому периоду.



Дарен Танг
Генеральный директор

18 мая 2022 г.

ФИНАНСОВЫЕ ВЕДОМОСТИ

ВЕДОМОСТЬ I. Отчет о финансовом состоянии

на 31 декабря 2021 г.

(в тыс. шв. франков)

	Примечание	31 декабря 2021 г.	31 декабря 2020 г.
АКТИВЫ			
Текущие активы			
Денежные средства и эквиваленты	3	147 507	143 540
Инвестиции	4	69 463	116 116
Дебиторская задолженность по взносам	5	1 441	1 547
Дебиторская задолженность по возмездным	5	86 016	66 792
		304 427	327 995
Долгосрочные активы			
Инвестиции	4	897 497	672 344
Нематериальные активы	6	24 125	24 028
Основные средства	7	351 255	358 491
Прочие долгосрочные активы	8	-	7 995
		1 272 877	1 062 858
ИТОГО, АКТИВЫ		1 577 304	1 390 853
ОБЯЗАТЕЛЬСТВА			
Текущие обязательства			
Кредиторская задолженность и начисления	9	19 546	15 531
Пособия сотрудникам	10	16 009	14 405
Суммы к перечислению	11	107 411	98 228
Авансовые поступления	12	335 597	317 841
Финансовая аренда	15	129	104
Резервные отчисления	13	492	986
Текущие счета		85 936	71 707
		565 120	518 802
Долгосрочные обязательства			
Пособия сотрудникам	10	599 785	480 936
Финансовая аренда	15	324	415
Авансовые поступления	12	3 578	3 637
		603 687	484 988
ИТОГО, ОБЯЗАТЕЛЬСТВА		1 168 807	1 003 790
Накопленный профицит		667 854	565 601
Резерв под специальные проекты		34 834	28 173
Профицит резерва для переоценки стоимости		20 368	20 368
Актuarные прибыли/убытки в чистых активах		-320 901	-233 421
Фонды оборотных средств		6 342	6 342
ЧИСТЫЕ АКТИВЫ		408 497	387 063



Сопровождающие примечания являются неотъемлемой частью данных ведомостей

Генеральный директор

Ведомость II. Отчет о финансовых результатах деятельности

за год, закончившийся 31 декабря 2021 г.

(в тыс. шв. франков)

	Примечание	2021	2020
ДОХОДЫ			
Начисленные взносы		17 439	17 551
Добровольные взносы		6 708	5 769
Доходы от публикаций		413	498
Пошлины			
Система PCT		361 775	358 557
Мадридская система		82 429	76 209
Гаагская система		6 185	6 667
Лиссабонская система		71	7
Итого, пошлины		450 460	441 440
Арбитраж и посредничество		2 465	2 091
Прочие/разные доходы		-2 386	923
ИТОГО, ДОХОДЫ		475 099	468 272
РАСХОДЫ			
	18		
Расходы, связанные с персоналом		244 631	233 735
Стажеры и стипендиаты ВОИС		5 696	5 478
Поездки, обучение и пособия		1 464	1 772
Услуги по контрактам		99 827	88 619
Общие расходы		24 003	20 873
Оборудование и принадлежности		3 429	5 340
Износ и амортизация		9 604	9 773
Финансовые издержки		244	240
ИТОГО, РАСХОДЫ		388 898	365 830
Инвестиционные прибыли/(убытки)	19	22 713	33 429
ПРОФИЦИТ/(ДЕФИЦИТ) ЗА ГОД		108 914	135 871

ВЕДОМОСТЬ III. ОТЧЕТ ОБ ИЗМЕНЕНИЯХ ЧИСТЫХ АКТИВОВ

за год, закончившийся 31 декабря 2021 г.
(в тыс. шв. франков)

	Накопленный профицит	Резерв под специальные проекты	Профицит резерва для переоценки стоимости	Актuarные прибыли/убы тки в чистых активах	Фонды оборотных средств	Итого, чистые активы
Чистые активы на 31 декабря 2019 г.	418 413	39 490	18 532	-118 550	6 342	364 227
Профицит/(дефицит) за 2020 г.	144 421	-8 550	-	-	-	135 871
Перенос в/из резерв(а) под специальные проекты	1 057	-1 057	-	-	-	-
Корректировка накопленных профитов	1 710	-1 710	-	-	-	-
Корректировка профита фонда переоценки	-	-	1 836	-	-	1 836
Актuarные прибыли/(убытки)	-	-	-	-114 871	-	-114 871
Чистые активы на 31 декабря 2020 г.	565 601	28 173	20 368	-233 421	6 342	387 063
Профицит/(дефицит) за 2021 г.	118 996	-10 082	-	-	-	108 914
Перенос в/из резерв(а) под специальные проекты	-18 733	18 733	-	-	-	-
Корректировка накопленных профитов	1 990	-1 990	-	-	-	-
Актuarные прибыли/(убытки)	-	-	-	-87 480	-	-87 480
Чистые активы на 31 декабря 2021 г.	667 854	34 834	20 368	-320 901	6 342	408 497

ВЕДОМОСТЬ IV. ОТЧЕТ О ДВИЖЕНИИ ДЕНЕЖНЫХ СРЕДСТВ

 за год, закончившийся 31 декабря 2021 г.
 (в тыс. шв. франков)

	Примечание	2021	2020
Движение денежных средств от основной деятельности			
Профицит/(дефицит) за год	Ведомость II	108 914	135 871
Износ и амортизация	6 и 7	9 604	9 773
(Увеличение) уменьшение дебиторской задолженности	5	-19 118	7 288
(Увеличение) уменьшение прочих активов	8	7 995	190
Увеличение (уменьшение) авансовых поступлений	12	17 697	4 019
Увеличение (уменьшение) кредиторской задолженности	9	4 015	-8 505
Увеличение (уменьшение) сумм к перечислению	11	9 183	3 736
Увеличение (уменьшение) резервных отчислений	13	-494	-825
Увеличение (уменьшение) средств на текущих счетах		14 229	4 084
Изменения пособий сотрудникам (1)		32 973	24 246
Проценты, дивиденды, инвестиционные и курсовые прибыли/убытки (2)		-16 545	-37 170
Чистый приток денежных средств от основной деятельности		168 453	142 707
Движение денежных средств от инвестиционных операций			
Добавления к основным средствам	7	-1 748	-2 722
Списание основных средств	7	-	536
(Увеличение) уменьшение нематериальных активов	6	-717	-270
(Увеличение) уменьшение инвестиций	4	-178 500	-240 431
Увеличение (уменьшение) справедливой стоимости инвестиционных активов	4	14 644	33 280
Дивиденды и проценты по инвестициям	19	5 459	4 948
Чистый приток денежных средств от инвестиционных операций		-160 862	-204 659
Движение денежных средств от финансовых операций			
Увеличение (уменьшение) обязательств по финансовой аренде	15	-66	519
Чистый приток денежных средств от финансовых операций		-66	519
Влияние курсовых колебаний на денежные средства и их эквиваленты		-3 558	-1 058
Чистое увеличение (уменьшение) денежных средств и их эквивалентов		3 967	-62 491
Денежные средства и их эквиваленты на начало года	3	143 540	206 031
Денежные средства и их эквиваленты на конец года	3	147 507	143 540

(1) С учетом отражения актуарных прибылей/убытков в чистых активах.

(2) Полученные проценты, полученные дивиденды, влияние курсовых колебаний на денежные средства и их эквиваленты, а также прибыли/убытки от инвестиций.

ВЕДОМОСТЬ V. Отчет о сравнении бюджетных и фактических сумм: доходы 2021 г.

за год, закончившийся 31 декабря 2021 г.
(в тыс. шв. франков)

	Первоначальный бюджет, 2021 г.	Пересмотренный бюджет, 2021 г.	Фактические доходы на сопоставимой основе, 2021 г.	Разница, 2021 г.
	(1)	(2)		(3)
Начисленные взносы	17 377	17 377	17 497	120
Пошлины				
Система РСТ	338 346	362 300	361 775	-525
Мадридская система	82 663	84 040	82 429	-1 611
Гаагская система	6 572	5 570	6 185	615
Лиссабонская система	25	25	71	46
Итого, пошлины	427 606	451 935	450 460	-1 475
Арбитраж и посредничество	1 650	1 650	2 465	815
Публикации	384	384	412	28
Прочие/разные доходы	1 822	1 822	-1 713	-3 535
ИТОГО ДОХОДЫ	448 839	473 168	469 121	-4 047

(1) Первоначальный бюджет представляет собой бюджет на второй год утвержденных Программы и бюджета на двухлетний период 2020–2021 гг. Доходная часть бюджета на двухлетний период составляет 882,8 млн. шв. франков и была утверждена Ассамблеями государств – членов ВОИС в октябре 2019 г.

(2) Уточненный бюджет включает обновленные прогнозы по поступлениям от РСТ, Мадридской и Гаагской систем в соответствии с прогнозом на октябрь 2021 г., подготовленным Департаментом экономической информации и анализа данных.

(3) Разница между уточненным бюджетом на 2021 г. и фактическими доходами на сопоставимой основе за год, завершившийся 31 декабря 2021 г.

ВЕДОМОСТЬ V. Отчет о сравнении бюджетных и фактических сумм: расходы 2021 г.

за год, закончившийся 31 декабря 2021 г.
(в тыс. шв. франков)

		Первоначальный бюджет, 2021 г.	Бюджет после перераспред. средств, 2021 г.	Фактические расходы на сопоставимой основе, 2021 г.	Разница, 2021 г.
		(1)			(2)
Программа	Название программы				
1	Патентное право	3 131	3 171	1 647	1 524
2	Товарные знаки, промышленные образцы и географические указания	2 742	3 090	2 395	695
3	Авторское право и смежные права	8 708	11 240	8 751	2 489
4	Традиционные знания, традиционные выражения культуры и генетические ресурсы	3 664	3 513	2 568	945
5	Система РСТ	111 848	114 328	102 432	11 896
6	Мадридская система	31 521	31 944	27 735	4 209
7	Центр ВОИС по арбитражу и посредничеству	6 533	7 320	6 141	1 178
8	Координация деятельности в рамках Повестки дня в области развития	1 900	2 531	1 445	1 086
9	Африка, арабские страны, Азия и Тихоокеанский регион, страны Латинской Америки и Карибского бассейна, наименее развитые страны	14 972	15 577	11 619	3 958
10	Страны с переходной экономикой и развитые страны	4 575	4 075	2 992	1 083
11	Академия ВОИС	6 750	7 678	7 164	514
12	Международные классификации и стандарты	3 708	4 207	4 078	129
13	Глобальные базы данных	5 542	5 543	4 714	829
14	Услуги по доступу к информации и знаниям	3 969	4 419	4 258	161
15	Деловые решения для ведомств ИС	7 449	7 487	5 868	1 618
16	Экономика и статистика	3 907	4 266	4 163	103
17	Обеспечение уважения ИС	2 410	2 386	1 866	520
18	ИС и глобальные задачи	2 525	4 008	3 811	197
19	Коммуникация	8 497	9 955	8 173	1 782
20	Внешние связи, партнерства и внешние бюро	7 743	8 622	6 186	2 436
21	Исполнительное руководство	13 625	15 241	12 003	3 238
22	Управление программами и ресурсами	20 473	23 318	18 801	4 517
23	Управление людскими ресурсами и их развитие	13 524	15 179	12 278	2 901
24	Службы общей поддержки	20 200	21 410	19 481	1 929
25	Информационно-коммуникационные технологии	25 308	29 786	27 816	1 970
26	Внутренний надзор	2 643	2 946	2 912	34
27	Конференционная и лингвистическая служба	18 899	17 929	14 803	3 126
28	Целостность информации, охрана и безопасность	12 451	13 486	10 276	3 210
30	МСП и поддержка предпринимательства	3 318	4 358	3 340	1 018
31	Гагская система	6 674	8 078	7 741	337
32	Лиссабонская система	717	717	680	37
UN	Нераспределенные средства	7 354	7 713	-	7 713
ИТОГО, РАСХОДЫ		387 280	415 521	348 137	67 384
ИНВЕСТИЦИОННЫЕ ПРИБЫЛИ/(УБЫТКИ) (3)		-844	-844	22 713	23 557
ЧИСТЫЙ ПРОФИЦИТ/ (ДЕФИЦИТ)		60 715	56 803	143 697	86 894
Корректировка профицита в соответствии с МСУГС (4)				-24 251	
Специальные счета и проекты, финансируемые из резервов				-10 532	
ЧИСТЫЙ ПРОФИЦИТ, СКОРРЕКТИРОВАННЫЙ В СООТВЕТСТВИИ С МСУГС				108 914	

(1) Первоначальный бюджет представляет собой бюджет на второй год утвержденных Программы и бюджета на двухлетний период 2020–2021 г. Бюджет на двухлетний период на сумму 768,4 млн шв. франков был одобрен Ассамблеями государств — членом ВОИС в октябре 2019 г.

(2) Разница между окончательным бюджетом на 2021 г. после перераспределения средств и фактическими расходами на сопоставимой основе за год, закончившийся 31 декабря 2021 г.

(3) Инвестиционные убытки, заложенные в Программу и бюджет на двухлетний период 2020–2021 г., были связаны только с краткосрочными кассовыми остатками Организации (операционные денежные средства).

(4) Более подробные сведения о корректировках профицита в соответствии с МСУГС приводятся в примечании 17 к настоящим финансовым ведомостям.

ВЕДОМОСТЬ V. Отчет о сравнении бюджетных и фактических сумм: доходы 2020–2021 гг.

за двухлетний период, закончившийся 31 декабря 2021 г.
(в тыс. шв. франков)

	Первоначальный бюджет, 2020- 2021 гг. (1)	Пересмотренный бюджет, 2020-2021 гг. (2)	Фактические доходы на сопоставимой основе, 2020-2021 г.	Разница, 2020- 2021 гг. (3)
Начисленные взносы	34 754	34 754	34 989	235
Пошлины				
Система РСТ	665 575	718 490	720 332	1 842
Мадридская система	162 039	160 720	158 638	-2 082
Гаагская система	12 639	11 300	12 852	1 552
Лиссабонская система	50	50	78	28
Итого, пошлины	<u>840 303</u>	<u>890 560</u>	<u>891 900</u>	<u>1 340</u>
Арбитраж и посредничество	3 300	3 300	4 556	1 256
Публикации	767	767	910	143
Прочие/разные доходы	3 645	3 645	-297	-3 942
ИТОГО, ДОХОДЫ	<u>882 769</u>	<u>933 026</u>	<u>932 058</u>	<u>-968</u>

(1) Первоначальный бюджет представляет собой утвержденные Программу и бюджет на двухлетний период 2020–2021 гг. Доходная часть бюджета на двухлетний период составляет 882,8 млн. шв. франков и была утверждена Ассамблеями государств – членом ВОИС в октябре 2019 г.

(2) Уточненный бюджет включает обновленные прогнозы по поступлениям от РСТ, Мадридской и Гаагской систем в соответствии с прогнозом на октябрь 2021 г., подготовленным Департаментом экономической информации и анализа данных.

(3) Разница между обновленным бюджетом на 2020 г. и фактическими доходами на сопоставимой основе за год, закончившийся 31 декабря 2021 г.

ВЕДОМОСТЬ V. Отчет о сравнении бюджетных и фактических сумм: расходы 2020–2021 гг.

за двухлетний период, закончившийся 31 декабря 2021 г.
(в тыс. шв. франков)

		Первоначальный бюджет, 2020-2021 гг.	Бюджет после перераспред. средств, 2020- 2021 гг.	Фактические расходы на сопоставимой основе, 2020-2021 гг.	Разница, 2020-2021 гг.
		(1)			(2)
Программа	Название программы				
1	Патентное право	6 177	6 067	3 574	2 493
2	Товарные знаки, промышленные образцы и географические указания	5 418	5 733	4 362	1 371
3	Авторское право и смежные права	17 287	19 848	16 710	3 138
4	Традиционные знания, традиционные выражения культуры и генетические ресурсы	7 280	6 925	5 126	1 799
5	Система РСТ	222 079	221 640	201 187	20 453
6	Мадридская система	62 551	59 438	54 516	4 922
7	Центр ВОИС по арбитражу и посредничеству	12 924	13 637	11 617	2 020
8	Координация деятельности в рамках Повестки дня в области развития	3 774	4 160	2 724	1 436
9	Африка, арабские страны, Азия и Тихоокеанский регион, страны Латинской Америки и Карибского бассейна, наименее развитые страны	29 562	28 862	23 218	5 644
10	Страны с переходной экономикой и развитые страны	9 021	8 365	6 643	1 722
11	Академия ВОИС	13 402	13 703	13 145	558
12	Международные классификации и стандарты	7 345	7 415	7 166	249
13	Глобальные базы данных	10 969	10 969	9 824	1 145
14	Услуги по доступу к информации и знаниям	7 862	7 866	7 768	98
15	Деловые решения для ведомств ИС	14 695	13 021	11 140	1 881
16	Экономика и статистика	7 667	8 106	7 845	261
17	Обеспечение уважения ИС	4 781	4 732	3 723	1 009
18	ИС и глобальные задачи	5 008	6 466	6 236	230
19	Коммуникация	16 834	17 419	15 357	2 062
20	Внешние связи, партнерства и внешние бюро	15 303	15 656	12 024	3 632
21	Исполнительное руководство	26 915	27 627	23 698	3 929
22	Управление программами и ресурсами	40 617	40 731	35 107	5 624
23	Управление людскими ресурсами и их развитие	26 863	28 292	24 589	3 703
24	Службы общей поддержки	40 207	38 153	36 010	2 143
25	Информационно-коммуникационные технологии	50 468	56 817	54 642	2 175
26	Внутренний надзор	5 191	5 270	5 268	2
27	Конференционная и лингвистическая служба	37 484	34 258	29 471	4 787
28	Целостность информации, охрана и безопасность	24 810	24 373	21 298	3 075
30	МСП и поддержка предпринимательства	6 566	7 113	5 740	1 373
31	Гаагская система	13 214	15 749	14 960	789
32	Лиссабонская система	1 420	1 415	1 330	85
UN	Нераспределенные средства	14 707	8 575	-	8 575
ИТОГО, РАСХОДЫ		768 401	768 401	676 018	92 383
ИНВЕСТИЦИОННЫЕ ПРИБЫЛИ/(УБЫТКИ) (3)		-1 688	-1 688	56 142	57 830
ЧИСТЫЙ ПРОФИЦИТ/ (ДЕФИЦИТ)		112 680	162 937	312 182	149 245
Корректировка профицита в соответствии с МСУГС (4)				-50 266	
Специальные счета и проекты, финансируемые из резервов				-17 131	
ЧИСТЫЙ ПРОФИЦИТ, СКОРРЕКТИРОВАННЫЙ В СООТВЕТСТВИИ С МСУГС				244 785	

(1) Первоначальный бюджет представляет собой утвержденную Программу и бюджет на двухлетний период 2020–2021 гг. Бюджет на двухлетний период на сумму 768,4 млн шв. франков был одобрен Ассамблеями государств – членом ВОИС в октябре 2019 г.

(2) Разница между окончательным бюджетом на 2021–2021 гг. после перераспределения средств и фактическими расходами на сопоставимой основе за двухлетний период, закончившийся 31 декабря 2021 г.

(3) Инвестиционные убытки, заложенные в Программу и бюджет на двухлетний период 2020–2021 гг., были связаны только с краткосрочными кассовыми остатками Организации (операционные денежные средства).

(4) Более подробные сведения о корректировках профицита в соответствии с МСУГС приводятся в примечании 17 к настоящим финансовым ведомостям.

ПРИМЕЧАНИЯ К ФИНАНСОВЫМ ВЕДОМОСТЯМ

Примечание 1. Цели и бюджет Организации

ВОИС функционирует на основе Конвенции ВОИС, подписанной 14 июля 1967 г. в Стокгольме, с соответствующими изменениями, принятыми 28 сентября 1979 г. В 1974 г. ВОИС была признана специализированным учреждением Организации Объединенных Наций. ВОИС базируется в Женеве, Швейцария, и пользуется привилегиями и иммунитетами, предоставленными ей в соответствии с Конвенцией 1947 г. о привилегиях и иммунитетах специализированных учреждений Организации Объединенных Наций и Соглашением о штаб-квартире 1970 г., заключенным с Федеральным Советом Швейцарии и предусматривающим, в частности, ее освобождение от уплаты большинства прямых и косвенных налогов. У ВОИС есть внешние бюро в Абудже, Алжире, Пекине, Москве, Рио-де-Жанейро, Сингапуре и Токио, а также координационное бюро в Нью-Йорке.

ВОИС видит свою задачу в том, чтобы помочь создать мир, во всех уголках которого интеллектуальная собственность обеспечивает поддержку инновационной и творческой деятельности на благо всех. С этой целью ВОИС берет на себя ведущую роль в формировании сбалансированной и эффективной глобальной экосистемы интеллектуальной собственности. ВОИС в сотрудничестве с государствами-членами и другими заинтересованными сторонами добивается обеспечения того, чтобы интеллектуальная собственность рассматривалась каждым государством-членом как инструмент для создания рабочих мест, привлечения инвестиций, расширения предприятий и, в конечном итоге, развития экономики и общества в интересах лучшего и более устойчивого будущего.

Деятельность ВОИС финансируется за счет пошлин, взимаемых за оказываемые Организацией услуги, начисленных взносов, уплачиваемых ее государствами-членами, а также добровольных взносов государств-членов и других доноров. Организация осуществляет свою деятельность на основе двухлетней программы и бюджета, предусматривающих ассигнования, представляющие собой бюджетные расходы, утверждаемые Генеральной Ассамблеей на каждый финансовый период. Утверждение ассигнований бюджета означает полномочия Генерального директора на принятие обязательств в отношении расходов, утверждение расходов и совершение платежей в установленных целях в пределах бюджетных ассигнований.

Примечание 2. Основные принципы учетной политики

Базис составления отчетности

Настоящая финансовая отчетность подготовлена на основании Международных стандартов учета в государственном секторе (МСУГС) и соответствует их требованиям. Данные финансовой отчетности представлены в швейцарских франках, которые являются отчетной и функциональной валютой ВОИС, и все значения округлены до ближайшей тысячи. Обеспечивалось единообразное применение принципов учетной политики ко всем годам, представленным в отчетности.

Если не указано иное, базисом при составлении финансовой отчетности служила фактическая стоимость приобретения. Отчет о движении денежных средств подготовлен с применением косвенного метода. Финансовая отчетность подготовлена на основе метода начисления и допущения о непрерывности деятельности предприятия.

Первоначальная дата начала обязательного применения стандарта МСУГС 42 «Социальные льготы», опубликованного в январе 2019 г. — 1 января 2022 г. Из-за пандемии COVID-19 и связанных с ней трудностей эта дата была перенесена на 1 января 2023 г. Какого-либо влияния данного стандарта на финансовые ведомости Организации не ожидается.

Дата начала обязательного применения стандарта МСУГС 43 «Аренда», опубликованного в январе 2022 г. — 1 января 2025 г. В настоящее время ВОИС анализирует последствия этого нового стандарта.

Денежные средства и их эквиваленты

Денежные средства и их эквиваленты включают кассовую наличность, банковские вклады до востребования, депозиты сроком до 90 дней и другие краткосрочные высоколиквидные инвестиции, которые могут быть легко конвертированы в наличные средства и подвержены лишь незначительным рискам изменения стоимости.

Инвестиции

Инвестиции делятся на краткосрочные и долгосрочные в зависимости от временных рамок, установленных для достижения инвестиционных целей. Если инвестиционный горизонт составляет один год или менее, инвестиции считаются текущими, если более года — долгосрочными.

Валютные операции

Функциональной валютой ВОИС является швейцарский франк. Все операции, производимые в других валютах, конвертируются в швейцарские франки с применением операционных обменных курсов Организации Объединенных Наций (ООКООН) или эквивалентной сопоставимой ставки-ориентира финансового рынка на день операции. Как реализованные, так и нереализованные прибыли и убытки, связанные с совершением таких операций и конвертацией активов и обязательств, выраженных в иных валютах, кроме функциональной валюты ВОИС, по состоянию на отчетную дату, отражаются в отчете о финансовых результатах.

Учет доходов

Доходы от валютных операций, включая пошлины за подачу заявок в рамках системы Договора о патентной кооперации (РСТ), Мадридской и Гаагской систем, отражаются в учете на дату публикации заявок. Доходы от пошлин за заявки, не опубликованные на дату формирования отчетности, отражаются как доходы, отсроченные до момента завершения публикации. Часть пошлин, относящихся к заявкам, подаваемым по процедуре РСТ, касающаяся стоимости перевода отчетов о патентоспособности с языков кроме английского, и полученная после публикации заявок, также отражается как отсроченный доход до завершения перевода. Все остальные пошлины, взимаемые в рамках системы РСТ и Мадридской и Гаагской систем, отражаются в учете после оказания услуг, за которые они взимаются. Доход от публикаций учитывается после передачи публикаций. Доход от оказания услуг арбитража и посредничества учитывается после оказания услуг, к которым относился запрос и за которые была произведена оплата. Расходы по кредитным картам, понесенные при оплате платежей, полученных при обменных операциях, отражаются в учете по статье прочих/разных доходов.

Доход от невалютных операций, например, добровольных взносов, поступающих на специальные счета, в отношении которого существуют соглашения, предусматривающие обеспечение исполнения, отражается в учете в форме дохода на момент, когда соответствующее соглашение приобретает обязательную силу, исключая случаи, когда соглашение содержит условия о неденежном исполнении или возврате неистраченных остатков средств. Такие соглашения требуют первоначального отражения обязательства, позволяющего отразить отсрочку в поступлении дохода, после чего доход отражается по мере исполнения обязательства путем исполнения конкретных условий соглашения.

Начисленные взносы отражаются в учете как доход в начале каждого года бюджетного периода, в котором произошло их начисление.

Учет расходов

Расходы отражаются в учете по мере получения продукции и оказания услуг.

Дебиторская задолженность

Дебиторская задолженность по валютным операциям включает пошлины, начисляемые пользователям услуг ВОИС, оказываемых через систему РСТ, Мадридскую и Гаагскую системы. Их оценка происходит по справедливой стоимости сумм, уплачиваемых в виде пошлин РСТ, Мадридской и Гаагской систем после подачи международных заявок.

Дебиторская задолженность по невалютным операциям включает начисленные, но еще не собранные взносы. Их оценка происходит по справедливой стоимости причитающейся суммы взноса. Фонд на покрытие безнадежной к взысканию дебиторской задолженности отражается в сумме, равной объему начисленных взносов, «замороженных» по решению Генеральной Ассамблеи в 1989 г. и 1991 г., и взносов, причитавшихся с государств-членов, утративших право голоса в соответствии с положениями пункта 5 статьи 11 Конвенции ВОИС.

Основные средства

Оборудование оценивается по стоимости приобретения за вычетом накопленной амортизации и обесценения. Оборудование учитывается как актив, если его стоимость равна или превышает 10 000 шв. франков за единицу. Прибыли и убытки при списании оборудования рассчитываются путем сравнения поступлений от реализации с балансовой стоимостью актива и отражаются в отчете о

финансовых результатах. Стоимость активов культурного наследия, включая произведения искусства, полученные Организацией в дар, в финансовой отчетности не отражается.

Земельные участки отражаются в учете по справедливой стоимости, определяемой путем независимой оценки, проводимой в соответствии с Международными стандартами оценки. Изменения справедливой стоимости отражаются непосредственно в чистых активах, в составе положительного сальдо фонда переоценки. Используемые здания и сооружения оцениваются по стоимости их строительства на момент сдачи в эксплуатацию, плюс стоимость последующей модернизации, минус накопленная амортизация. Для целей первоначального отражения в учете зданий, использовавшихся на 1 января 2010 г., то есть на дату перехода на МСУГС, их стоимость на момент сдачи в эксплуатацию была определена по предполагаемой стоимости, рассчитанной внешним консультантом и представляющей собой стоимость каждого из элементов здания в период строительства плюс стоимость модернизации, имевшей место на момент первоначального отражения объекта в учете, минус накопленная амортизация, рассчитанная на основе остаточного срока эксплуатации каждого элемента. Последующие затраты, связанные с крупными реконструкциями и усовершенствованиями зданий и сооружений, повышающими или расширяющими будущий экономический эффект или возможность полезного использования, оцениваются по себестоимости.

Амортизация начисляется линейным методом таким образом, чтобы полная стоимость основных средств списывалась за прогнозируемый срок их эксплуатации. В тех случаях, когда основные средства используются в течение только части года (в связи с его приобретением, выбытием или списанием в течение года), амортизация начисляется только за месяцы использования актива. Для различных классов и элементов основных средств применяются следующие различные сроки эксплуатации:

Категория/компонент	Оценочный срок эксплуатации
Оборудование	
Связь и ИТ-оборудование	5–10 лет
Транспортные средства	15 лет
Мебель и инвентарь	10 лет
Здания	
Остов	50–100 лет
Фасад	50 лет
Столбы и стены внешнего ограждения	20–80 лет
Благоустройство территории	40–50 лет
Крыша	50–60 лет
Полы, стены, лестничные марши	50 лет
Покрытие полов и стен	20–40 лет
Специализированная арматура	15–40 лет
Отопление и вентиляция	25–30 лет
Сантехника	40 лет
Электрооборудование	25–50 лет
Лифты	40 лет

Балансовая стоимость основных средств пересматривается на предмет обесценения, если какие-либо события или изменения обстоятельств указывают на потенциальную невозможность возмещения учетной стоимости актива. При наличии таких признаков проводится оценка возмещаемой стоимости актива для определения суммы убытка от обесценения, если таковой имеет место. Любой убыток от обесценения отражается в отчете о финансовых результатах.

Нематериальные активы

Нематериальные активы отражаются по стоимости приобретения, за вычетом накопленной амортизации и обесценения. Амортизация всех нематериальных активов, имеющих конечные сроки эксплуатации, осуществляется методом равномерных списаний, по нормам, обеспечивающим списание их стоимости за весь срок их эксплуатации. Установлены следующие сроки эксплуатации основных категорий нематериальных активов:

Категория	Оценочный срок эксплуатации
Приобретенное программное обеспечение	5 лет
Самостоятельно разработанное	5 лет
Лицензии и права	Срок действия лицензий/прав

Лицензии на приобретаемые компьютерные программы капитализируются на базе затрат на приобретение конкретных программ и их подготовку к использованию. Программное обеспечение или лицензии на программное обеспечение, приобретаемые у внешних поставщиков, отражаются в учете как активы, если их стоимость составляет 20 000 шв. франков за единицу или более. Затраты, непосредственно связанные с внутриорганизационной разработкой программного обеспечения для использования в ВОИС, капитализируются как нематериальные активы только в том случае, если выполняются критерии отражения в учете, предусмотренные МСУГС 31. К таким прямым затратам относится оплата труда сотрудников, занимающихся разработкой программ.

Права на использование имущества в кантоне Женева, приобретенные Организацией путем покупки, отражены в учете по фактической стоимости и амортизируются за оставшийся срок их действия. Права на использование недвижимости, предоставленные кантоном Женева безвозмездно и подлежащие обратной передаче кантону по истечении срока их действия, не получают оценки в финансовой отчетности.

Финансовые активы

Финансовые активы первоначально учитываются по справедливой стоимости, которая обычно является фактической ценой продажи. Последующая оценка финансовых активов зависит от их классификации. Свои финансовые активы ВОИС делит на две группы: оцениваемые по амортизированной стоимости и оцениваемые по справедливой стоимости, изменения которой отражаются в составе профицита или дефицита. Такое деление зависит от используемой ВОИС модели управления финансовыми активами и характерных для финансовых активов классификационных признаков договорных денежных потоков. ВОИС оценивает на перспективной основе ожидаемые убытки по кредитам, которые связаны с ее финансовыми активами, относимыми к оцениваемым по амортизированной стоимости.

Финансовые обязательства

ВОИС первоначально учитывает свои финансовые обязательства по справедливой стоимости. В дальнейшем, после первичного отражения в учете, финансовые обязательства оцениваются по амортизированной стоимости.

Производные финансовые инструменты

Для хеджирования валютных рисков ВОИС использует производные финансовые инструменты, такие как форвардные валютные контракты. Данные финансовые инструменты изначально учитываются по справедливой стоимости на дату заключения производного контракта и впоследствии переоцениваются по справедливой стоимости.

Пособия сотрудникам

Объем обязательств, связанных с медицинским страхованием после прекращения службы (МСПС), выплатой пособий на репатриацию и проезд в связи с репатриацией и накопленным ежегодным отпуском за длительный период выслуги устанавливается на основе ежегодной оценки, проводимой независимым актуарием с применением оценочной методологии прогнозируемой условной единицы. Актуарные прибыли и убытки, связанные с обязательствами в рамках МСПС, учитываются в чистых активах. Кроме того, предусмотрены обязательства по оплате стоимости накопленных ежегодных отпусков за короткий период выслуги, неиспользованных отпусков на родину, начисленных, но не оплаченных сверхурочных, пособий по окончании службы, премий за результативную работу, а также субсидий на образование, подлежащих выплате на отчетную дату, но не включенных в текущие затраты.

ВОИС является организацией — членом Объединенного пенсионного фонда персонала ООН («Фонд»), созданного Генеральной Ассамблеей ООН для выплаты сотрудникам пособий, связанных с выходом на пенсию, смертью, нетрудоспособностью и другими обстоятельствами. Фонд является накопительным пенсионным фондом с установленными выплатами, в котором участвует группа работодателей. Согласно статье 3(b) Положения о фонде, членами фонда являются специализированные учреждения ООН и любые иные международные межправительственные организации, которые участвуют в общей системе окладов, пособий и служебных вознаграждений Организации Объединенных Наций и ее специализированных учреждений.

Участие в пенсионном плане создает для участвующих организаций актуарные риски, связанные с участием в Фонде нынешних и бывших сотрудников других организаций, вследствие чего не существует единого и надежного базиса распределения обязательств, активов пенсионных планов и затрат между отдельными организациями — участниками Фонда. ВОИС и Фонд, как и другие участвующие в нем организации, не в состоянии с достаточной точностью определить для целей учета пропорциональную долю ВОИС в обязательствах по обеспечению установленных выплат, в активах пенсионного плана и затратах по обеспечению его реализации. В связи с этим ВОИС отражала в учете участие в этом пенсионном плане как в плане с установленными взносами, согласно требованиям МСУГС 39 «Пособия сотрудникам». В течение финансового периода взносы ВОИС в Фонд учитываются в качестве расходов в Ведомости финансовых результатов.

Аренда

В Отчете о финансовом состоянии финансовая аренда отражается как активы и обязательства по нижней границе справедливой стоимости арендуемого объекта или по приведенной стоимости минимальных арендных платежей на начало срока аренды. Финансовый сбор начисляется на профицит или дефицит за период аренды с таким расчетом, чтобы установить постоянные величины периодически взимаемой процентной ставки на остаток обязательств. Сумма, признанная в качестве актива, амортизируется в течение срока ее полезного использования.

Платежи по операционной аренде отражаются как расходы на линейной основе в течение срока аренды.

Резервные отчисления

Резервные отчисления формируются в случаях, когда у Организации имеется юридическое обязательство, связанное с прошлым событием, или обязательство, вытекающее из практики выплат, в связи с чем имеется вероятность выплат для его погашения и возможна достаточно точная оценка суммы такого обязательства.

Чистые активы

Чистые активы Организации представлены остатком ее резервов, включающих ее резервные фонды (накопленный профицит, резерв на реализацию специальных проектов и профицит фонда переоценки) и фонды оборотных средств. К чистым активам Организации также непосредственно относятся актуарные

прибыли и убытки. Организация поддерживает резервы на уровне, предусмотренном ее политикой резервов.

Накопленные профициты Организации отражают накопленный чистый результат деятельности за отчетный год и предыдущие периоды с учетом корректировок, предусмотренных МСУГС. Политика ВОИС в отношении резервов предусматривает принципы и механизм утверждения использования резервов для реализации разовых капитальных проектов по реконструкции и покрытия расходов в чрезвычайных обстоятельствах. Резерв на реализацию специальных проектов содержит ассигнования на такие проекты, финансируемые из резервов, за вычетом накопленных затрат. Профицит фонда переоценки включает кумулятивные результаты переоценки принадлежащего Организации земельного участка, на котором было построено новое здание ВОИС. Фонды оборотных средств формируются для авансового покрытия бюджетных ассигнований в случаях временной нехватки ликвидных средств и других целей, устанавливаемых Ассамблеями государств-членов и союзов. Фонды оборотных средств формируются за счет взносов и ВОИС осуществляет доверительное управление ими в интересах государств — членов соответствующих союзов.

Сегментная отчетность

Необходимость сегментной отчетности связана с существованием союзов, образующих ВОИС. Доходы и расходы Организации относятся на союзы согласно методологии распределения, утвержденной Ассамблеей ВОИС (Программа и бюджет на 2020–2021 гг., приложение III). Согласно этой методологии, доходы и расходы распределяются между программами и затем отдельными союзами исходя из комплексного учета их прямых доходов и расходов, численности персонала и платежеспособности каждого союза. Прямые расходы союзов распределяются среди соответствующих союзов либо полностью, либо на основе оценок, составленных руководителями программ. Прямые административные расходы распределяются среди союзов исходя из их доли штатных должностей. Непрямые расходы союзов и непрямые административные расходы распределяются среди союзов на основе принципа платежеспособности. Если резервы союза превышают установленный целевой уровень, считается, что союз может поддерживать непрямую деятельность. Платежеспособность союза рассчитывается путем вычета прямых расходов союза и его прямых административных расходов из его прогнозируемого дохода за двухлетний период. Сумма поддержки, которую может оказать каждый союз, рассчитывается исходя из относительного превышения доходов союза над его прямыми расходами. Единственная межсегментная статья расходов — это расходы союзов на поддержку реализации программ ВОИС, отражаемые на специальных счетах. Средства на поддержку реализации программ отражаются на специальных счетах как процентная доля совокупных прямых расходов, оговоренных в соглашении с донором, осуществившим добровольный взнос. Активы и обязательства ВОИС не распределяются между отдельными сегментами, поскольку права собственности на них принадлежат Организации в целом, однако доля каждого союза в чистых активах Организации, включая резервный фонд и фонд оборотных средств, учитывается в разбивке по сегментам.

Использование оценочных данных

Финансовые ведомости неизбежно включают суммы, основанные на оценках и предположениях руководства. Оценочные данные включают, в частности: обязательства по МСПС и выплате пособий на репатриацию и проезд в связи с репатриацией, накопленных ежегодных отпусков за длительный период выслуги (сумма которых рассчитывается независимым актуарием) и другие обязательства, связанные с пособиями сотрудникам, резервы на покрытие судебных издержек, финансовые риски по дебиторской задолженности, начисленные издержки и степень снижения стоимости основных активов. Фактические результаты могут отличаться от этих оценок. Изменения в оценках отражаются в данных того периода, в котором о них стало известно.

При суммировании всех остатков в тысячах швейцарских франков может возникнуть небольшая разница из-за округления.

Примечание 3. Денежные средства и их эквиваленты

	31 декабря 2021 г.	31 декабря 2020 г.
	(в тыс. шв. франков)	
Кассовая наличность	41	31
Банковские депозиты	47 718	68 932
Срочные депозиты на менее чем 3 месяца	66 404	37 920
Счета до востребования	17 756	26 022
Итого, операционные и основные денежные средства	131 919	132 905
Банковские депозиты	15 588	10 635
Итого, стратегические денежные средства	15 588	10 635
Итого, денежные средства и их эквиваленты	147 507	143 540

Примечание 4. Инвестиции

	31 декабря 2021 г.	31 декабря 2020 г.
	(в тыс. шв. франков)	
Срочные депозиты на более чем 3 месяца	66 288	116 000
Производные финансовые инструменты	3 175	116
Текущие инвестиции	69 463	116 116
Среднесрочный портфель инвестиций (основные денежные средства)	675 881	471 738
Долгосрочный портфель инвестиций (стратегические денежные средства)	221 616	200 606
Долгосрочные инвестиции	897 497	672 344
Итого, инвестиции	966 960	788 460

Производные финансовые инструменты — это форвардные валютные контракты. Изменение стоимости инвестиций операционных, основных и стратегических денежных средств в течение года, закончившегося 31 декабря 2021 г.:

	Инвестиции операционных денежных средств	Инвестиции основных денежных средств	Инвестиции стратегических денежных средств
	(в тыс. шв. франков)		
Справедливая стоимость инвестиций 1 января 2021 г.	116 000	471 738	200 606
Дополнительные инвестиции	-	192 374	14 615
Дивиденды на инвестированные средства	-	2 314	1 232
Выбытие инвестиций	-49 712	-	-4 030
Курсовые прибыли/(убытки) по инвестициям	-	2 621	1 383
Увеличение/(уменьшение) справедливой стоимости	-	6 834	7 810
Справедливая стоимость инвестиций 31 декабря 2021 г.	66 288	675 881	221 616

Примечание 5. Дебиторская задолженность

	31 декабря 2021 г.	31 декабря 2020 г.
	<i>(в тыс. шв. франков)</i>	
Начисленные взносы	1 439	1 547
Добровольные взносы	2	-
Дебиторская задолженность по взносам	1 441	1 547
Дебиторы РСТ	62 283	53 102
Дебиторы Мадридской системы	130	201
Прочая дебиторская задолженность	9 752	7 735
Выданные авансы и предоплата	5 738	5 754
Заем, выданный FIPOI	8 113	-
Дебиторская задолженность по возмездным операциям	86 016	66 792
Итого, дебиторская задолженность	87 457	68 339

Примечание: дебиторская задолженность по взносам за 2020 год была пересчитана, чтобы перенести 40 тыс. шв. франков из задолженности по выплатам в фонды оборотных средств в начисленные взносы.

Категория «Прочая дебиторская задолженность» включает категории «Возмещаемые налоги США», «Возмещаемые швейцарские налоги», «Возмещаемые расходы по линии УПОВ», «Дебиторы по кредитным картам» и «Прочие дебиторы». Категория «Авансы и предоплаты» включает «Авансы сотрудникам в счет субсидий на образование», «Авансы, выданные по линии Программы развития Организации Объединенных Наций» и «Прочие предоплаченные расходы».

Заем, предоставленный Фонду служебных помещений для международных организаций (ФИПОИ) должен быть погашен ВОИС в январе 2022 г. после прекращения аренды Организацией здания на улице Морийон в Женеве, Швейцария (см. примечание 21 "События после отчетной даты"). ВОИС авансировала всю сумму в 11,0 млн. шв. франков на строительство здания в соответствии с соглашением 1991 г. с Фондом международного центра Женевы (FCIG). В 2016 г. в соответствии с законодательством FCIG вошел в состав Фонда служебных помещений для международных организаций (ФИПОИ). ВОИС также заключила с FCIG договор аренды этого здания у FCIG (позднее ФИПОИ). Соглашение об аренде, которое недавно было обновлено и подписано ВОИС в 2019 г., предусматривало, в частности, годовую амортизацию аванса, выплаченного ею ФИПОИ, в размере 188 679 шв. франков. Согласно условиям аренды, после расторжения договора и освобождения помещений остаток аванса в размере 11,0 млн. шв. франков за вычетом амортизации причитается ВОИС. Кроме того, ФИПОИ удерживает 1,0 млн шв. франков из аванса для приведения здания в исходное состояние. В результате, по состоянию на 31 декабря 2021 г. ВОИС причитается остаток в размере 8,1 млн. шв. франков.

Примечание 6. Нематериальные активы

Движение в 2021 г.	Права на застройку	Приобретенное программное обеспечение	Самостоятельно разработанное программное обеспечение	Нематериальные активы в разработке	Итого
(в тыс. шв. франков)					
1 января 2021 г.					
Валовая балансовая стоимость	34 290	733	4 950	-	39 973
Накопленная амортизация	-10 917	-733	-4 295	-	-15 945
Чистая балансовая стоимость	23 373	-	655	-	24 028
Движение в 2021 г.					
Добавления	-	39	-	1 078	1 117
Передача	-	-	-	-	-
Списание	-	-	-531	-	-531
Списание амортизации	-	-	131	-	131
Амортизация	-440	-	-180	-	-620
Итого, движение в 2021 г.	-440	39	-580	1 078	97
31 декабря 2021 г.					
Валовая балансовая стоимость	34 290	772	4 419	1 078	40 559
Накопленная амортизация	-11 357	-733	-4 344	-	-16 434
Чистая балансовая стоимость	22 933	39	75	1 078	24 125
Движение в 2020 г.	Права на застройку	Приобретенное программное обеспечение	Самостоятельно разработанное программное обеспечение	Нематериальные активы в разработке	Итого
(в тыс. шв. франков)					
1 января 2020 г.					
Валовая балансовая стоимость	34 290	760	4 419	261	39 730
Накопленная амортизация	-10 477	-703	-4 089	-	-15 269
Чистая балансовая стоимость	23 813	57	330	261	24 461
Движение в 2020 г.					
Добавления	-	-	270	-	270
Передача	-	-	261	-261	-
Списание	-	-27	-	-	-27
Списание амортизации	-	27	-	-	27
Амортизация	-440	-57	-206	-	-703
Итого, движение в 2020 г.	-440	-57	325	-261	-433
31 декабря 2020 г.					
Валовая балансовая стоимость	34 290	733	4 950	-	39 973
Накопленная амортизация	-10 917	-733	-4 295	-	-15 945
Чистая балансовая стоимость	23 373	-	655	-	24 028

В 1996 г. у Всемирной метеорологической организации (ВМО) были приобретены права на застройку земельного участка № 4008 в Пти-Саконне, город Женева. Эти права были предоставлены ВМО Швейцарской республикой и кантоном Женева. На дату покупки остаточный срок действия первичных прав составлял 78 лет, т.е. если кантон не продлит срок их действия, этот срок истекает в 2073 г. Швейцарская республика и кантон Женева предоставили ВОИС права на застройку земельного участка, на котором расположены здания «Арпад Богш» и «Георг Боденхаузен». Эти права на застройку были приобретены Организацией бесплатно, и никакая их стоимость не отражалась в финансовой отчетности, поскольку Организация не имеет права распоряжаться этими правами.

Примечание 7. Основные средства

Движение в 2021 г.	Здания	Земля	Оборудование	Итого
<i>(в тыс. шв. франков)</i>				
1 января 2021 г.				
Валовая балансовая стоимость	402 745	33 922	6 688	443 355
Накопленный износ	-80 154	-	-4 710	-84 864
Чистая балансовая стоимость	322 591	33 922	1 978	358 491
Движение в 2021 г.				
Добавления	1 535	-	213	1 748
Переоценка	-	-	-	-
Списание	-	-	-204	-204
Списание износа	-	-	204	204
Износ	-8 517	-	-467	-8 984
Итого, движение в 2021 г.	-6 982	-	-254	-7 236
31 декабря 2021 г.				
Валовая балансовая стоимость	404 280	33 922	6 697	444 899
Накопленный износ	-88 671	-	-4 973	-93 644
Чистая балансовая стоимость	315 609	33 922	1 724	351 255
Движение в 2020 г.	Здания	Земля	Оборудование	Итого
<i>(в тыс. шв. франков)</i>				
1 января 2020 г.				
Валовая балансовая стоимость	401 281	32 086	7 776	441 143
Накопленный износ	-71 715	-	-5 889	-77 604
Чистая балансовая стоимость	329 566	32 086	1 887	363 539
Движение в 2020 г.				
Добавления	1 817	-	905	2 722
Переоценка	-	1 836	-	1 836
Списание	-353	-	-1 993	-2 346
Списание износа	164	-	1 646	1 810
Износ	-8 603	-	-467	-9 070
Итого, движение в 2020 г.	-6 975	1 836	91	-5 048
31 декабря 2020 г.				
Валовая балансовая стоимость	402 745	33 922	6 688	443 355
Накопленный износ	-80 154	-	-4 710	-84 864
Чистая балансовая стоимость	322 591	33 922	1 978	358 491

Валовая балансовая стоимость полностью амортизированного оборудования, которое ВОИС продолжает использовать, составляет 3,5 млн шв. франков. Земельный участок, на котором возведено новое здание, был изначально приобретен Организацией в 1998 г. за 13,6 млн шв. франков, но она учитывается по справедливой стоимости, рассчитанной независимым экспертом в соответствии с Международными стандартами оценки. Чистый итог всех периодических переоценок на общую сумму в 20,4 млн шв. франков был включен в состав профицита фонда переоценки, составляющего часть чистых активов ВОИС. Последняя оценка стоимости земли проводилась независимым экспертом по состоянию на 31 декабря 2020 г. Рыночная стоимость участка определена путем капитализации будущего потенциального дохода по соответствующей норме инвестиционной доходности актива. Потенциальный доход исчислен на основе

данных по аналогичным операциям рынка аренды с учетом качества помещений и их местоположения. Норма доходности была определена исходя из предполагаемой надежности и сроков получения дохода и прогнозов роста арендной платы, а также данных об аналогичных операциях купли-продажи. Для 2021 г. были проанализированы имеющиеся рыночные данные, включая арендную плату за служебные помещения в Женеве, чтобы убедиться, что обновление оценки 2020 г. не приведет к существенному изменению справедливой стоимости земельного участка.

ВОИС принадлежат активы наследия, или произведения искусства, представляющие собой объекты, полученные Организацией в дар или временно предоставленные представителями или должностными лицами государств-членов или других публичных либо частных структур или частными лицами. К числу произведений искусства, имеющих у ВОИС, относятся картины, скульптуры, декоративные объекты, исторические документы и другие предметы. По состоянию на 31 декабря 2021 г. в Организации имелось в общей сложности 685 предметов, относящихся к категории произведений искусства. В соответствии со стандартом МСУГС 17 ВОИС приняла решение не учитывать произведения искусства в качестве активов в Отчете о финансовом состоянии. Эти 685 объектов относятся к следующим категориям:

Число произведений искусства	2021	2020
Обрамленные произведения	188	171
Декоративные предметы	103	80
Скульптуры	76	78
Другие памятные объекты	49	28
Мебель	38	38
Ковры и гобелены	34	33
Произведения примитивного искусства	23	21
Керамика/фарфор	22	20
Столовое серебро	20	18
Другие произведения искусства	132	105
Итого	685	592

В соответствии с Политикой ВОИС в области управления имуществом и связанным с ней Руководством по управлению имуществом, ВОИС разработала процессы и процедуры для управления произведениями искусства, включая подготовку окончательного заключения в отношении того, является ли тот или иной объект произведением искусства. Произведения искусства находятся в хранилище с ограниченным доступом, пока не будет принято решение о размещении конкретного объекта. Большинство небольших и хрупких произведений искусства хранятся в закрытых шкафах. В настоящее время ведется работа по модернизации специализированного хранилища в целях повышения его защищенности от пыли и потенциального залива. Кроме того, действующие меры в области безопасности охватывают те произведения искусства, которые размещены в лобби, кабинетах и на служебных этажах зданий ВОИС. Все произведения искусства зафиксированы в модуле «Управление активами» системы ПОР и учитываются в ходе проводимой Организацией ежегодной инвентаризации. Донорам по запросу предоставляется официальное подтверждение того, что произведения искусства находятся в ВОИС.

Примечание 8. Прочие долгосрочные активы

	31 декабря 2021 г.	31 декабря 2020 г.
	<i>(в тыс. шв. франков)</i>	
Заем, выданный FIPOI	-	7 995
Итого, прочие внеоборотные активы	-	7 995

По состоянию на 31 декабря 2021 г. заем, предоставленный ФИПОИ, подлежал оплате Организацией в январе 2022 г. и поэтому был перенесен в категорию в текущих активов на эту дату (см. примечание 5 «Дебиторская задолженность» и примечание 21 «События после отчетной даты»).

Примечание 9. Кредиторская задолженность и начисления

	31 декабря 2021 г.	31 декабря 2020 г.
	(в тыс. шв. франков)	
Торговые кредиторы — кредиторская задолженность	18 383	15 060
Разные переходные обязательства	656	42
Прочие торговые кредиторы	507	429
Итого, кредиторская задолженность и начисления	19 546	15 531

Кредиторская задолженность и начисления включают неоплаченные счета поставщиков, в том числе конвертацию сумм счетов-фактур, подлежащих оплате не в швейцарских франках.

Примечание 10. Пособия сотрудникам

	31 декабря 2021 г.	31 декабря 2020 г.
	(в тыс. шв. франков)	
Накопленный отпуск (должности)	1 594	2 034
Накопленный отпуск (временный персонал)	417	498
Пособие при окончании службы	380	306
Закрытый пенсионный фонд	315	312
Пособие на репатриацию и проезд в связи с репатриацией	2 515	2 496
Отпуск на родину	1 544	1 470
Начисленные сверхурочные	31	66
Субсидия на образование	2 080	1 869
Премия за результативную работу	427	443
Медицинское страхование после прекращения службы	6 706	4 911
Итого, текущие обязательства по выплате пособий сотрудникам	16 009	14 405
Закрытый пенсионный фонд	2 332	2 849
Накопленный отпуск (должности)	18 698	18 711
Пособие на репатриацию и проезд в связи с репатриацией	11 738	11 532
Медицинское страхование после прекращения службы	567 017	447 844
Итого, долгосрочные обязательства по выплате пособий сотрудникам	599 785	480 936
Итого, обязательства по выплате пособий сотрудникам	615 794	495 341

Долгосрочные выплаты пособий сотрудникам включают в себя медицинское страхование после прекращения службы (МСПС), пособие на репатриацию и проезд в связи с репатриацией, а также накопленный отпуск (штатные сотрудники).

МСПС. Выходящие в отставку сотрудники (и их супруги, дети-иждивенцы и пережившие сотрудника иждивенцы) имеют право на медицинское страхование после прекращения службы (МСПС) в том случае, если они продолжают осуществлять взносы в план коллективного медицинского страхования после прекращения ими службы. В соответствии с ППП ВОИС Организация оплачивает 65 процентов ежемесячной премии по плану медицинского страхования. С 1 января 2022 г. ежемесячные взносы в рамках плана медицинского страхования составляют 625,80 шв. франков для взрослых и 278,00 шв. франков для детей.

Пособие на репатриацию и проезд в связи с репатриацией. Организация несет договорные обязательства по выплате таких пособий, как пособие на репатриацию и оплату проезда и переезда некоторым сотрудникам, принятым на работу на международной основе, в момент прекращения ими службы.

Накопленный отпуск (штатные сотрудники). Накопленный ежегодный отпуск рассматривается как долгосрочное пособие, предоставляемое сотрудникам, которые работают на основе постоянных, непрерывных или срочных контрактов. Штатные сотрудники могут накапливать до 15 дней отпуска за отдельный год и совокупный остаток отпуска, не превышающий 60 дней. Из-за пандемии COVID-19 были приняты исключительные меры, согласно которым сотрудникам было разрешено накапливать до 20 дней отпуска в 2020 г. и иметь совокупный остаток отпуска до 80 дней, подлежащий переносу на 2021 г. Для года, закончившегося 31 декабря 2021 г. эти меры были отменены. При прекращении службы сотрудники, имеющие накопленный ежегодный отпуск, могут получить денежную компенсацию в размере, эквивалентном их зарплате за период накопленного ежегодного отпуска, не превышающего 60 дней.

Размер обязательств по выплате сотрудникам пособий, касающихся МСПС, репатриации и проезда в связи с репатриацией, а также накопленного ежегодного отпуска (штатные сотрудники), рассчитывается независимым актуарием. Значительное влияние на расчетные суммы обязательств по выплате пособий сотрудникам оказывают актуарные допущения. Факторы, влияющие на объем обязательств по МСПС, рассматриваются в разделе «Обсуждение и анализ финансовых ведомостей», который приведен перед данными финансовыми ведомостями. Ниже приводятся основные актуарные допущения, используемые для расчета этих обязательств. Ставки дисконтирования определяются с использованием кривых доходности корпоративных облигаций рейтинга AA.

	31 декабря 2021 г.		31 декабря 2020 г.	
Медицинское страхование после прекращения службы				
Ставка дисконтирования		0,50%		0,30%
Валюта ставки дисконтирования	CHF, EUR, USD (взвешенные)		CHF, EUR, USD (взвешенные)	
Темп роста медицинских расходов		2,50%		2,90%
Ежегодная стоимость медицинского обслуживания (в разбивке по возрасту):	Стоимость медицинского обслуживания (шв. франки)	Градации по возрасту	Стоимость медицинского обслуживания (шв. франки)	Градации по возрасту
50	5 088	Неприменимо	2 189	10,00%
55	5 673	Неприменимо	3 525	10,00%
60	6 639	Неприменимо	5 677	8,00%
65	8 800	Неприменимо	8 342	4,00%
70	10 387	Неприменимо	10 149	2,00%
75	11 353	Неприменимо	11 205	1,00%
80	15 319	Неприменимо	11 776	0,00%
85	15 781	Неприменимо	11 776	0,00%
Пособие на репатриацию и переезд				
Ставка дисконтирования		2,60%		2,10%
Валюта ставки дисконтирования		Долл. США		Долл. США
Темп роста заработной платы		2,70%		2,78%
Накопленный отпуск (должности)				
Ставка дисконтирования		0,20%		0,00%
Валюта ставки дисконтирования		Шв. франки		Шв. франки
Темп роста заработной платы	Состав:		Состав:	
	Инфляция	0,90%	Инфляция	1,00%
	Производительность	0,50%	Производительность	0,50%
	Шкала учета служебных	0,97 %-6,07 %	Шкала учета служебных	0,97 %-6,07 %

Приведенная стоимость обязательств по установленным выплатам в рамках МСПС оценена с использованием метода прогнозируемой условной единицы, включая дисконтирование прогнозируемых будущих выплат. Согласно методологии МСУГС, обязательства Организации по МСПС являются нефондированными, так как никакие активы этого плана не хранятся в какой-то юридически независимой

структуре или фонде, и поэтому никакие активы этого плана не вычитаются из обязательств, учитываемых в Отчете о финансовом состоянии. Следует отметить, однако, что ВОИС выделила отдельные средства (стратегические денежные средства) на будущее финансирование своих обязательств по выплате пособий сотрудникам после прекращения службы. В приводимой ниже таблице дана детализация расходов на МСПС, отражаемых в Отчете о финансовых результатах:

	31 декабря 2021 г.	31 декабря 2020 г.
	<i>(в тыс. шв. франков)</i>	
Процентные расходы	1 351	1 559
Стоимость текущего обслуживания	36 154	26 559
Расходы, признанные в отчете о финансовых результатах	37 505	28 118

В приводимой ниже таблице приводится детализация изменений обязательств по установленным выплатам по МСПС с учетом актуарных прибылей/(убытков):

	31 декабря 2021 г.	31 декабря 2020 г.
	<i>(в тыс. шв. франков)</i>	
Обязательства по установленным выплатам на начало года	452 755	313 694
Процентные расходы	1 351	1 559
Стоимость текущего обслуживания	36 154	26 559
Выплаченные взносы	-4 017	-3 928
Актуарная (прибыль)/убыток по обязательствам:		
Фактическая (прибыль)/убыток	-4 430	2 400
<i>Темп роста медицинских расходов</i>	-54 819	-9 234
<i>Ставка дисконтирования</i>	-25 997	19 668
допущений	-80 816	10 434
<i>Стоимость медицинского обслуживания</i>	179 579	106 499
<i>Прочие демографические допущения</i>	-6 853	-4 462
(Прибыль)/убыток от изменения демографических допущений	172 726	102 037
Обязательства о установленным выплатам на конец года	573 723	452 755

Как видно из приведенной выше таблицы, наиболее значительное изменение обязательств по МСПС 2021 г. произошло в результате актуарных потерь из-за изменений допущения о размере требований о возмещении медицинских расходов. Для расчета обязательств за 2021 г. в 2021 г. независимый актуарий детально проанализировал данные о расходах на погашение требований о возмещении медицинских расходов и на этой основе подготовил обновленное предположение, рассчитанное на базе фактических медицинских требований, чтобы лучше отразить расходы на предоставление медицинских пособий после прекращения службы. Данный переход к расчету на основе подробных данных о размере требований о возмещении медицинских расходов также означает, что доля ВОИС в расходах на МСПС увеличивается с 65 до 73 процентов. Это отражает допущение о том, что, хотя взносы пенсионеров по-прежнему остаются на уровне 35 процентов от страховых взносов на медицинское страхование, пропорционально они представляют собой меньшую долю фактических расходов на медицинское обслуживание после прекращения службы. Для расчетов за 2020 г. это допущение о размере требований о возмещении медицинских расходов было определено исходя из страховых взносов по медицинскому страхованию с применением повозрастного коэффициента выравнивания. Никаких конкретных изменений в актуарные допущения 2020 г. или 2021 г., в том числе в связи с медицинскими страховыми выплатами или показателями смертности в результате пандемии COVID-19, внесено не было. В 2021 г. сумма выплачиваемых Организацией страховых взносов по МСПС составила 4,0 млн шв. франков (в 2020 г. – 3,9 млн шв. франков). Ожидается, что в 2022 г. сумма взносов по МСПС, приходящаяся на оплату требований о возмещении медицинских расходов, составит 6,7 млн шв. франков. По состоянию на 31 декабря 2021 г. средневзвешенная продолжительность выполнения обязательств по обеспечению установленных выплат составляла 22 года. В приводимой ниже таблице содержатся подробные данные о приведенной стоимости этих обязательств с установленными выплатами и корректировками на основе фактических выплат по МСПС, произведенных в 2021 г. и предыдущие четыре года:

	2021	2020	2019	2018	2017
	<i>(в тыс. шв. франков)</i>				
Обязательства по установленным выплатам	573 723	452 755	313 694	303 128	304 376
Корректировка обязательств по выплатам на основе фактических (прибылей)/убытков	-4 430	2 400	-37 983	-3 092	-17 122

Представленный ниже анализ чувствительности показывает, какое влияние на обязательства по обеспечению установленных выплат оказали бы изменения основных актуарных допущений, увеличение ставки дисконтирования и страховой премии. Приведенное в анализе изменение процентных показателей представляется разумным исходя из динамики прошлых лет:

	Уменьшение ставки дисконтирования на 25%	Применяемая ставка дисконтирования	Увеличение ставки дисконтирования на 25%
	0,25%	0,50%	0,75%
	<i>(в тыс. шв. франков)</i>		
Обязательство по установленным выплатам на 31	606 464	573 723	543 298
Процентное отклонение	5,7%		-5,3%
	Снижение темпа роста медицинских расходов на 1%	Применяемый темп роста медицинских расходов	Увеличение темпа роста медицинских расходов на 1%
	1,50%	2,50%	3,50%
	<i>(в тыс. шв. франков)</i>		
Обязательство по установленным выплатам на 31 декабря 2021 г.	467 318	573 723	712 403
Процентное отклонение	-18,5%		24,2%

Объединенный пенсионный фонд персонала Организации Объединенных Наций

Устав фонда гласит, что Правление Фонда обязано не реже раза в три года привлекать актуария-консультанта для проведения актуарной оценки Фонда. Фактически Правление фонда проводит актуарную оценку фонда раз в два года с применением метода агрегирования по открытым группам. Главная задача актуарной оценки — выяснить достаточность существующих и прогнозируемых будущих активов Фонда для выполнения его обязательств.

Финансовые обязательства ВОИС перед Фондом включают выплату ее обязательного взноса, исчисляемого по ставке, установленной Генеральной Ассамблеей Организации Объединенных Наций (в настоящее время — 7,9 процента для участников и 15,8 процента для организаций-членов), а также участие в той или иной доле в покрытии актуарного дефицита, предусмотренное статьей 26 Устава Фонда. Платежи в счет покрытия такого дефицита предусматриваются только в случае применения Генеральной Ассамблеей Организации Объединенных Наций соответствующего положения статьи 26 и после вынесения заключения о необходимости таких платежей, основанного на актуарной оценке достаточности активов Фонда на дату оценки. Платеж каждой организации-члена на покрытие актуарного дефицита пропорционален ее доле в общих платежах за три года, предшествующие дате оценки.

Последняя актуарная оценка активов Фонда была выполнена по состоянию на 31 декабря 2019 г., а оценка по состоянию на 31 декабря 2021 г. проводится в настоящее время. Фонд в своих финансовых ведомостях за 2020 г. скорректировал исходные показатели об участниках, используя данные за период с 31 декабря 2019 г. по 31 декабря 2020 г.

Актуарная оценка по состоянию на 31 декабря 2019 г. показала, что коэффициент покрытия (отношение актуарных активов к актуарным обязательствам), при предположении отсутствия пенсионных корректиров в будущем, составил 144,4 процента. С учетом действующей системы пенсионных корректиров коэффициент покрытия составил 107,1 процента.

После проведения оценки актуарной достаточности Фонда актуарий-консультант заключил, что по состоянию на 31 декабря 2019 г. необходимости в платежах для покрытия актуарного дефицита, предусмотренных положениями статьи 26 Устава, не было, поскольку актуарная стоимость активов Фонда превосходила актуарную сумму всех его накопленных обязательств. Кроме того, рыночная стоимость активов также превосходила сумму всех накопленных обязательств на дату оценки. На момент подготовки настоящего отчета Генеральная Ассамблея не принимала никаких решений о применении соответствующего положения статьи 26.

В случае применения статьи 26 в связи с возникновением актуарного дефицита как в результате текущей работы, так и в результате завершения функционирования Фонда платеж каждой организации-члена на покрытие актуарного дефицита пропорционален ее доле в общих взносах в Фонд за три года, предшествующие дате оценки. Общий размер взносов в Фонд за последние три года (2018, 2019 и 2020 гг.) составил 7993,15 млн долларов США, 1,67 процента которых внесла ВОИС (включая взносы участников и Организации).

В 2021 г. сумма взносов ВОИС (исключительно взносы Организации) в Фонд составила 28,9 млн шв. франков (в 2020 г. – 29,0 млн шв. франков). Ожидается, что в 2022 г. сумма взносов составит примерно 29,2 млн шв. франков.

Членство в Фонде может быть приостановлено решением Генеральной Ассамблеи ООН после соответствующей положительной рекомендации Правления Пенсионного фонда. Пропорциональная доля совокупных активов Фонда на дату завершения членства выплачивается бывшей организации-члену исключительно в целях выплаты средств сотрудникам, которые являлись на тот момент членами Фонда, в соответствии с взаимными договоренностями, согласованными между организацией и Фондом. Размер выплат определяется Пенсионным фондом на основе актуарной оценки активов и обязательств Фонда на дату завершения членства; при этом, при расчете выплат не учитывается часть активов, которая превышает обязательства.

Комиссия ревизоров Организации Объединенных Наций проводит ежегодные ревизии Фонда и ежегодно отчитывается о них перед Правлением фонда и Генеральной Ассамблеей Организации Объединенных Наций. Фонд публикует ежеквартальные отчеты о сделанных инвестициях, ознакомиться с которыми можно на его веб-сайте: www.unjspf.org.

Примечание 11. Суммы к перечислению

	31 декабря 2021 г.	31 декабря 2020 г.
	<i>(в тыс. шв. франков)</i>	
Пошлины Мадридской системы	64 575	60 759
Депозиты Мадридской системы	32 708	26 443
Распределение пошлин Гаагского союза	847	792
Перераспределение пошлин Мадридского и Гаагского союзов	5 256	6 254
Депозиты ЦАП	1 730	1 083
Международные поисковые органы РСТ	1 782	1 880
Задолженность получающих ведомств по пошлинам за поиск, подлежащих уплате в международные поисковые органы	497	1 017
Пошлины Лиссабонской системы	16	-
Итого, суммы к перечислению	107 411	98 228

Организация взимает пошлины от имени Договаривающихся сторон Мадридского соглашения и Мадридского протокола и в соответствии с Общей инструкцией Гаагского соглашения. Международное бюро РСТ получает от заявителей средства на оплату услуг международных поисковых органов. Кроме того, Организация собирает вознаграждение, выплачиваемое непосредственно посредникам, арбитрам и экспертам, участвующим в рассмотрении дел в Центре арбитража и посредничества. Организация хранит эти средства на временной основе до их перечисления конечному бенефициару в соответствии с положениями различных договоров, административные функции которых она выполняет.

Примечание 12. Авансовые поступления

	31 декабря 2021 г.	31 декабря 2020 г.
	<i>(в тыс. шв. франков)</i>	
Депозиты Мадридской системы	8 632	7 604
Депонирование промышленных образцов	2 560	1 970
Депозиты Лиссабонской системы	395	76
Депозиты РСТ/ПВ МБ	721	413
Авансовая уплата взносов	4 992	4 061
Отсроченные доходы системы РСТ	299 149	286 078
Отсроченные доходы Мадридской системы	2 661	2 597
Отсроченные доходы Гаагской системы	452	423
Отсроченные поступления по неторговым операциям	15 967	14 556
Отсроченные доходы FIPOI	59	59
Прочие отсроченные доходы	9	4
Итого, текущие авансовые поступления	335 597	317 841
Отсроченные доходы FIPOI	3 578	3 637
Итого, долгосрочные авансовые поступления	3 578	3 637
Итого, авансовые поступления	339 175	321 478

Примечание 13: Резервные отчисления

	<i>(в тыс. шв. франков)</i>
Остаток на 31 декабря 2019 г.	1 811
Движение в 2020 г.	
Дополнительные резервные отчисления	15
Использованные суммы	-833
Возврат неиспользованных сумм	-7
Остаток на 31 декабря 2020 г.	986
Движение в 2021 г.	
Дополнительные резервные отчисления	167
Использованные суммы	-487
Возврат неиспользованных сумм	-174
Остаток на 31 декабря 2021 г.	492

По состоянию на 31 декабря 2021 г. резервные отчисления касаются дел, в которых сотрудники ВОИС ведут с Организацией судебные споры и которые находятся на рассмотрении в Апелляционном совете ВОИС (АСВОИС) и Административном трибунале МОТ (АТМОТ).

Примечание 14. Условные активы и обязательства

На отчетную дату оценочная сумма условных обязательств Организации по возможным выплатам в связи с требованиями, связанными с делами, которые находятся на рассмотрении в Апелляционном совете ВОИС (АСВОИС) и Административном трибунале МОТ (АТМОТ), составляет 257 300 шв. франков.

Международный вычислительный центр (МВЦ) был создан в январе 1971 г. в соответствии с Резолюцией 2741 (XXV) Генеральной Ассамблеи ООН. МВЦ оказывает информационно-технологические услуги и услуги связи учреждениям системы ООН, являющимся его партнерами и пользователями его услуг. В качестве партнера МВЦ, обязанного выполнять положения его мандата, ВОИС несет пропорциональную долю ответственности за погашение требований любой третьей стороны или обязательств перед такой стороной, связанных с сервисными операциями МВЦ, как они определены в мандате МВЦ. По состоянию на 31 декабря 2021 г. не было известно о каких-либо требованиях, которые имели бы последствия для ВОИС. Право собственности на активы МВЦ принадлежит центру до момента его ликвидации. После ликвидации МВЦ порядок распределения всех его активов и обязательств между организациями-партнерами устанавливается Руководящим комитетом по формуле, которая будет разработана в этот момент.

Примечание 15. Аренда

ВОИС как арендатор

ВОИС арендует складские помещения, офисные помещения, а также типографское и копировальное оборудование на основании договоров об операционной аренде. Общая сумма арендных платежей по этим договорам, отражаемых в учете в качестве расходов, составила в 2021 г. 1,7 млн шв. франков (в 2020 г. – 1,6 млн шв. франков). В 2021 г. Организация перестала арендовать здание на улице Морийон в Женеве, Швейцария. Годовая стоимость аренды этого здания составляла приблизительно 0,4 млн шв. франков. Данные о минимальных будущих выплатах по нерасторжимым договорам операционной аренды приводятся в таблице ниже:

Операционная аренда	31 декабря 2021 г.	31 декабря 2020 г.
	<i>(в тыс. шв. франков)</i>	
Не более одного года	480	854
Более года, но не более пяти лет	169	647
Более пяти лет	-	-
Итого, минимальные арендные платежи	649	1 501

Организация арендует оборудование на основании договора о финансовой аренде. На отчетную дату чистая балансовая стоимость оборудования, используемого в рамках финансовой аренды, составила 0,4 млн шв. франков. Общая сумма будущих минимальных арендных платежей по финансовой аренде и их текущая стоимость показаны в таблице ниже:

Финансовая аренда	31 декабря 2021 г.	31 декабря 2020 г.
	<i>(в тыс. шв. франков)</i>	
Не более одного года	177	163
Более года, но не более пяти лет	368	504
Более пяти лет	-	-
Итого, минимальные арендные платежи	545	667
Будущие финансовые сборы	-92	-148
Приведенная стоимость минимальных арендных платежей	453	519

ВОИС как арендодатель

Организация заключила несколько соглашений, по которым она сдает площади в зданиях и на территории своей штаб-квартиры третьим сторонам. Все эти договоры аренды могут быть расторгнуты Организацией при условии направления уведомления в сроки, предусмотренные договорами. Общая сумма арендных поступлений по этим соглашениям составила в 2021 г. 0,6 млн шв. франков (в 2020 г. – 0,6 млн шв. франков).

Операционная аренда	31 декабря 2021 г.	31 декабря 2020 г.
	<i>(в тыс. шв. франков)</i>	
Не более одного года	359	367
Более года, но не более пяти лет	57	63
Более пяти лет	-	-
Итого, минимальные арендные платежи	416	430

Примечание 16. Операции между связанными сторонами

	2021		2020	
	Число лиц	Совокупное вознаграждение	Число лиц	Совокупное вознаграждение
	(в эквиваленте занятости полный)	(в тыс. шв. франков)	(в эквиваленте занятости полный)	(в тыс. шв. франков)
Генеральный директор, заместители и помощники Генерального директора	9,00	3 349	8,75	3 268
Руководители высшего звена	11,25	3 574	14,50	4 167

Близким родственникам ключевого управленческого персонала, работавшим в ВОИС в течение года, было выплачено совокупное вознаграждение в размере 207 140 шв. франков.

Общее руководство ВОИС осуществляется Генеральной Ассамблеей ВОИС, состоящей из представителей государств-членов, являющихся сторонами Конвенции ВОИС и членами любого из Союзов. Эти представители не получают от ВОИС какого-либо вознаграждения. Деятельностью ВОИС управляют Генеральный директор, заместители и помощники Генерального директора и ее должностные лица (ключевой управленческий персонал), которые получают вознаграждение от Организации. Совокупное вознаграждение, выплачиваемое руководящим работникам, включает оклад, надбавки, оплату служебных командировок и другие пособия, выплачиваемые в соответствии с Правилами и положениями о персонале всем сотрудникам. Кроме того, Генеральный директор, его заместители и помощники получают надбавки за осуществление представительских функций. Ключевой управленческий персонал участвует в ОПФПООН, взносы в который уплачивают как сотрудники, так и ВОИС, а также вправе участвовать в системе медицинского страхования персонала. Данные о руководящих сотрудниках и их совокупном вознаграждении даны в приведенной выше таблице. Ни ключевой управленческий персонал, ни их ближайшие родственники не получали займов, которые не могли бы получать сотрудники других категорий. Ни ключевой управленческий персонал, ни их ближайшие родственники не получали никакого иного вознаграждения или компенсаций.

ВОИС не имеет подконтрольных организаций и долей участия в других организациях, информация о которых подлежала бы раскрытию в соответствии с требованиями МСУГС 34–38. ВОИС является участницей ОПФПООН, и некоторые из ее бывших сотрудников участвуют в Закрытом пенсионном фонде ВОИС (CROMPI). ВОИС поддерживает определенные отношения с Международным союзом по охране новых сортов растений (УПОВ), в рамках которых Генеральный директор ВОИС исполняет обязанности Генерального секретаря УПОВ. Бюро УПОВ осуществляет свои функции совершенно независимо от ВОИС. ВОИС отвечает за предоставление помещений, управление персоналом, финансовое управление, закупочную деятельность и оказание иной административной поддержки УПОВ в соответствии с условиями соглашения, заключенного между ВОИС и УПОВ 26 ноября 1982 г. УПОВ возмещает ВОИС расходы по оказанию таких услуг в соответствии с положениями указанного соглашения. В 2021 г. ВОИС получила от УПОВ в счет оплаты таких услуг 618 тыс. шв. франков. Кроме того, ВОИС получает возмещение средств, расходуемых ею от имени УПОВ.

Примечание 17: Сверка ведомости V и ведомости II

Программа и бюджет ВОИС составлены на основе модифицированного метода начисления, предусмотренного Финансовыми положениями и правилами ВОИС и утверждены Ассамблеями государств-членов. Бюджет ВОИС принимается Ассамблеями на двухлетней основе, однако для каждого из двухгодичных периодов составляется отдельная смета. Бюджетная оценка расходов на двухлетний период согласно Программе и бюджету на 2020–2021 гг. составила 768,4 млн шв. франков. В отчете о результатах работы ВОИС за 2020–2021 гг. дается объяснение как изменений между первоначальным и итоговым бюджетом после перераспределения средств, так и существенных различий между предусмотренными бюджетом и фактическими суммами. Бюджет и финансовая отчетность ВОИС составляются с использованием двух различных методов. Отчет о финансовом положении, отчет о финансовых результатах, отчет об изменениях чистых активов и отчет о движении денежных средств составляются с применением метода полного начисления, в то время как отчет о сравнении бюджетных и фактических сумм (ведомость V) составляется с применением модифицированного метода начисления. Согласно требованиям МСУГС 24 проводится сверка фактических сумм на сопоставимой основе, представленных в ведомости V, и фактических сумм, представленных в финансовых ведомостях, с отдельным выявлением любых различий между ними в отношении учетного базиса, сроков и объектов учета.

Сверка данных за 2021 г.				
	Общие	Инвестиционные	Финансовые	Итого
	<i>(в тыс. шв. франков)</i>			
Фактические суммы на сопоставимой основе (ведомость V)	143 697	-	-	143 697
Износ и амортизация	-9 604	-	-	-9 604
Капитализация/списание зданий, установок и нематериальных активов	-	2 465	-	2 465
Договоры о финансовой аренде	-	-	65	65
Изменения обязательств по выплате пособий сотрудникам	-15 651	-	-	-15 651
Изменение в фондах на покрытие дебиторской задолженности	-57	-	-	-57
Учет доходов по специальным счетам	-1 469	-	-	-1 469
Итого, различия в базисе учета	-26 781	2 465	65	-24 251
Проекты, финансируемые из резервов	-12 076	-	-	-12 076
Специальные счета	1 544	-	-	1 544
Итого, различия в объектах учета	-10 532	-	-	-10 532
Фактические суммы в отчете о финансовых результатах (ведомость II)	106 384	2 465	65	108 914
Сверка данных за двухлетний период 2020-2021 гг.				
	Общие	Инвестиционные	Финансовые	Итого
	<i>(в тыс. шв. франков)</i>			
Фактические суммы на сопоставимой основе (ведомость V)	312 182	-	-	312 182
Износ и амортизация	-19 377	-	-	-19 377
Капитализация/списание зданий, установок и нематериальных активов	-	4 921	-	4 921
Договоры о финансовой аренде	-	-	-453	-453
Изменения обязательств по выплате пособий сотрудникам	-30 270	-	-	-30 270
Изменение в фондах на покрытие дебиторской задолженности	2	-	-	2
Учет доходов по специальным счетам	-5 089	-	-	-5 089
Итого, различия в базисе учета	-54 734	4 921	-453	-50 266
Проекты, финансируемые из резервов	-22 295	-	-	-22 295
Специальные счета	5 164	-	-	5 164
Итого, различия в объектах учета	-17 131	-	-	-17 131
Фактические суммы в отчете о финансовых результатах (ведомость II)	240 317	4 921	-453	244 785

Примечание 18. Расходы

	2021	2020
	<i>(в тыс. шв. франков)</i>	
Должности	235 231	223 447
Временный персонал	8 862	8 493
Другие расходы, связанные с персоналом	538	1 795
Итого, расходы, связанные с персоналом	244 631	233 735
Стажерские стипендии	388	519
Стипендии ВОИС	5 308	4 959
Итого, стажерские стипендии и стипендии ВОИС	5 696	5 478
Служебные поездки	68	536
Поездки третьих лиц	661	549
путевых расходов	735	687
Итого, поездки, обучение и пособия	1 464	1 772
Обслуживание конференций	2 269	1 348
Публикации	15	32
Индивидуальные услуги по контрактам	16 243	12 285
Прочие услуги по контрактам	81 300	74 954
Итого, услуги по контрактам	99 827	88 619
Служебные помещения и их содержание	21 320	18 499
Связь	1 098	1 274
Представительские и другие общие расходы	1 096	587
Совместные службы ООН	489	513
Итого, общие расходы	24 003	20 873
Принадлежности и материалы	3 247	4 866
Мебель и оборудование	182	474
Оборудование и принадлежности	3 429	5 340
Износ и амортизация	9 604	9 773
Финансовые издержки	244	240
Совокупные расходы	388 898	365 830

Примечание: расходы на персонал за 2020 г. были пересчитаны с переносом 97 тыс. шв. франков из расходов на должности в категорию других расходов.

Примечание 19. Инвестиционные прибыли/(убытки)

	2021	2020
	<i>(в тыс. шв. франков)</i>	
Увеличение/(уменьшение) справедливой стоимости инвестиций	14 644	33 280
Дивиденды	5 464	4 944
Процентный доход по текущим счетам и депозитам	-19	-4
Процентный доход по инвестициям с инвестициями	-5	4
	-572	-446
Курсовая прибыль (убыток) по инвестициям финансовым инструментам	4 004	-10 168
	-803	5 819
Итого, инвестиционные прибыли/(убытки)	22 713	33 429

Увеличение справедливой стоимости инвестиций на 14,6 млн шв. франков связан с перераспределением в оценке портфеля основных и стратегических денежных средств Организации на отчетные даты.

Примечание 20. Финансовые инструменты

Обзор финансовых инструментов

Финансовые инструменты подразделяются на следующие категории:

Финансовые активы и обязательства	Категория
Денежные средства и эквиваленты	Амортизированная стоимость
Дебиторская задолженность	Амортизированная стоимость
Займы	Амортизированная стоимость
Кредиторская задолженность и начисления	Амортизированная стоимость
Суммы к перечислению	Амортизированная стоимость
Текущие счета	Амортизированная стоимость
Производные обязательства и активы	Справедливая стоимость через профицит и дефицит
Краткосрочные инвестиции операционных денежных средств	Справедливая стоимость через профицит и дефицит
Хранимые до погашения инвестиции операционных денежных средств	Амортизированная стоимость
Инвестиции основных и стратегических денежных средств	Справедливая стоимость через профицит и дефицит

Балансовая стоимость категорий финансовых активов и обязательств составляет:

	31 декабря 2021 г.	31 декабря 2020 г.
	<i>(в тыс. шв. франков)</i>	
Финансовые активы		
Амортизированная стоимость	295 514	330 120
Справедливая стоимость через профицит и дефицит	900 672	672 460
Итого, балансовая стоимость	1 196 186	1 002 580
Финансовые обязательства		
Амортизированная стоимость	213 346	185 881
Итого, балансовая стоимость	213 346	185 881

В ходе своей обычной деятельности Организация несет некоторые валютные, кредитные, процентные и ценовые риски, а также риск потери ликвидности. В настоящем примечании содержится информация о том, в какой мере Организация подвержена каждому из перечисленных рисков, а также о регламентах и процедурах, обеспечивающих оценку и контроль таких рисков.

Организация осуществляет свою инвестиционную деятельность в соответствии со своей инвестиционной политикой. Эта политика включает два более конкретных инвестиционных регламента: политику управления операционными и основными денежными средствами и политику управления стратегическими денежными средствами. Операционные денежные средства — это денежные средства, необходимые Организации для покрытия ее текущих платежных потребностей и обеспечения наличия суммы, равной ее целевым резервам, в виде ликвидных активов. Основные денежные средства — это остаток денежных средств за вычетом операционных и стратегических денежных средств. Стратегические денежные средства — это средства, зарезервированные на цели покрытия обязательств по выплате пособий сотрудникам после прекращения службы, включая обязательства по МСПС.

Справедливая стоимость

Справедливой стоимостью финансового актива или обязательства считается сумма, на которую соответствующий инструмент может быть обменян в данный момент при совершении сторонами добровольной сделки, а не принудительной продажи или ликвидации. Для расчета справедливой стоимости использовались следующие методы и допущения:

- стоимость денежных средств и краткосрочных депозитов, дебиторской задолженности по возмездным операциям, кредиторской задолженности и других краткосрочных обязательств приблизительно равна их балансовой стоимости, что обусловлено главным образом краткосрочным характером этих инструментов;
- котировка цены инвестиции (в инвестиционные фонды, обращающиеся на бирже) основаны на котировках цен на отчетную дату;
- производные финансовые инструменты основаны на котировках цен, скорректированных с учетом операционного обменного курса ООН (UNORE) на отчетную дату;
- оценка займов и дебиторской задолженности проводится Организацией на основе таких показателей, как процентная ставка и параметры риска.

На отчетную дату балансовая стоимость финансовых активов и обязательств ВОИС эквивалентна их справедливой стоимости.

Иерархия справедливой стоимости

Для инструментов, учитываемых по справедливой стоимости, изменение которой отражается в составе профицита или дефицита, справедливая стоимость формируется на основе следующей иерархии:

- котировки цен (нескорректированные) на активных рынках для идентичных активов или обязательств (уровень 1);
- исходные данные помимо котировок цен, включенных в уровень 1, которые можно прямо или косвенно наблюдать в отношении актива или обязательства (уровень 2);
- исходные данные в отношении активов или обязательств, по которым отсутствуют достоверные рыночные данные (уровень 3).

Финансовые активы и обязательства	Иерархия справедливой стоимости
Денежные средства и эквиваленты	Уровень 1
Производные обязательства и активы	Уровень 2
Инвестиции основных и стратегических денежных средств	Уровень 1

Кредитный риск

Кредитный риск — это риск финансового убытка для Организации в случае, если контрагенты по финансовым инструментам не выполняют своих договорных обязательств. Этот риск связан главным образом с кредитами Организации, ее дебиторской задолженностью, денежными средствами и их эквивалентами, а также инвестициями. Максимальный размер риска по кредиту — это балансовая стоимость соответствующих финансовых активов. В целях финансовой отчетности ВОИС рассчитывает скидки на ожидаемые потери по кредитам, связанные с ее финансовыми активами.

Дебиторская задолженность Организации по безвозмездным операциям почти целиком представлена задолженностью государств-членов в лице их суверенных правительств, поэтому соответствующие кредитные риски считаются незначительными. Сформирован фонд в размере номинальной стоимости тех позиций дебиторской задолженности, по которым выплат в краткосрочной перспективе не ожидается. Этот резерв покрывает суммы, подлежащие уплате государствами-членами, которые потеряли право голоса в

соответствии с пунктом 5 статьи 11 Конвенции ВОИС, а также взносы наименее развитых стран, которые были заморожены решением Ассамблей в 1989 г. и 1991 г.

Согласно инвестиционной политике Организации денежные средства могут храниться в учреждениях с минимальным краткосрочным кредитным рейтингом А-2/P-2 или минимальным долгосрочным кредитным рейтингом А/А2. Инвестиции в инструменты денежного рынка, облигации, ноты или иные обязательства и финансовые продукты с фиксированной доходностью, приобретаемые ВОИС напрямую, могут размещаться только в учреждениях с минимальным краткосрочным кредитным рейтингом А-3/P-3 или минимальным долгосрочным кредитным рейтингом ВВВ-/Ваа3. Если они приобретаются при вложении средств в обращающиеся на рынке ценные бумаги объединенных инвестиционных фондов, не менее 65 процентов авуаров должны быть инвестиционного класса (AAA/Aaa — ВВВ-/Ваа3), тогда как остальная часть средств в размере до 35 процентов может вкладываться в высокодоходные облигации классов от ВВ+/Ва1 до С/Са. Кредитный рейтинг денежных средств, эквивалентов денежных средств и инвестиционных активов по состоянию на 31 декабря 2021 г. выглядит следующим образом:

Краткосрочный кредитный рейтинг	А-1+	А-1	А-2/P-2	Без рейтинга (1)	Итого
31 декабря 2021 г.					
<i>(в тыс. шв. франков)</i>					
Денежные средства и эквиваленты	532	146 516	418	41	147 507
Инвестиции	-	66 288	-	897 497	963 785
	532	212 804	418	897 538	1 111 292
Процент	0,0%	19,1%	0,0%	80,8%	99,9%

(1) Неоцененные остатки денежных средств включают кассовую наличность и долгосрочные инвестиции. Долгосрочные инвестиции ВОИС хранятся в инвестиционных фондах, не включенных в рейтинг агентств по оценке кредитного рейтинга, однако базовые инвестиции в которых осуществляются согласно инвестиционной политике ВОИС.

Риск ликвидности

Риск ликвидности — это риск того, что Организация не сумеет выполнить свои обязательства при наступлении сроков их погашения.

Организация не подвержена сколько-нибудь значительному риску ликвидности, поскольку она обладает значительными денежными ресурсами без ограничений на использование, которые пополняются в процессе ее деятельности. Инвестиционная политика Организации предусматривает вложение операционных и основных денежных средств в инструменты, обеспечивающие уровень ликвидности, необходимый для удовлетворения платежных потребностей Организации. Остатки операционных денежных средств размещаются на короткие сроки (не более 12 месяцев до погашения) в низкорисковые активы с возможностью быстрой реализации с небольшими или нулевыми издержками. Остатки основных денежных средств размещаются со скользящим горизонтом инвестирования в пять лет с целью получения положительной нормы прибыли. В идеале остатки основных денежных средств размещаются таким образом, чтобы в соответствующих ситуациях обеспечивался доступ к части этих средств. Остатки стратегических денежных средств размещаются на долгие сроки, и в настоящее время для них не предусматривается необходимость перевода в ликвидную форму в краткосрочном или среднесрочном горизонте.

Валютный риск

Организация получает доходы в виде пошлин и несет расходы в иных валютах, кроме швейцарского франка (ее функциональной валюты), и подвержена валютному риску, обусловленному колебаниями обменных курсов валют. Что касается международных пошлин за подачу в рамках РСТ, то ВОИС устанавливает эквивалентные суммы в иных валютах, чем швейцарский франк, и такие эквивалентные суммы могут быть пересмотрены в течение года, если обменный курс другой валюты к швейцарскому франку отличается на 5,0 процентов или более на протяжении более чем четырех пятниц подряд. Организация также подвержена валютному риску, связанному с тем, что суммы, подлежащие уплате международным поисковым органам (МПО) в соответствии с инструкцией к Договору о патентной кооперации, и суммы, получаемые национальными патентными ведомствами в виде пошлин за проведение международного поиска от лиц, подающих заявки на выдачу международных патентов, могут уплачиваться в разных валютах. У Организации также есть Служба перевода пошлин РСТ, которая представляет собой механизм сальдирования с целью снижения влияния колебаний курсов валют, в которых оплачиваются пошлины за поиск, на доходы от пошлин РСТ.

Если инвестиции осуществляются в иной валюте, чем швейцарский франк, Организация может использовать производные финансовые инструменты для минимизации рисков, связанных с колебаниями курсов валют соответствующих инвестиций по отношению к швейцарскому франку. Инвестиции в

спекулятивных целях в производные финансовые инструменты не допускаются. По состоянию на 31 декабря 2021 г. совокупные инвестиции Организации в долларах США и евро составляли соответственно 144,0 млн шв. франков и 10,4 млн шв. франков. Подверженность этих инвестиций колебаниям валютных курсов контролируется, а для минимизации соответствующего риска используются производные финансовые инструменты.

Взносы Организации в ОПФПООН и ее платежи МВЦ производятся в долларах США. Организация также подвержена дополнительным валютным рискам в связи с расходами по пенсионным выплатам сотрудникам, которые ранее являлись участниками Закрытого пенсионного фонда и в настоящее время участвуют в ОПФПООН. Кроме того, Организация имеет внешние бюро в Алжире, Бразилии, Китае, Японии, Нигерии, России, Сингапуре и координационное бюро в США, которые располагают ограниченными активами в местной валюте.

Рыночный риск

Рыночный риск — это риск изменения рыночных показателей, в том числе процентной ставки, который отражается на доходах Организации или стоимости финансовых инструментов, имеющих в ее распоряжении. Инвестиционный доход в бюджете Организации, предусмотренном в Программе и бюджете на 2020–2021 гг., ограничивается процентным доходом по остаткам операционных денежных средств. В настоящее время Организация не использует финансовые инструменты для хеджирования процентных рисков. Среднесрочный инвестиционный портфель ВОИС (основные денежные средства) и долгосрочный инвестиционный портфель (стратегические денежные средства) подвержены риску изменения рыночных цен базовых инвестиционных фондов. Основываясь на имеющемся опыте использования инвестиционных стратегий, применяемых к данным портфелям, ожидается, что волатильность основных и стратегических денежных средств составит соответственно 4,20 процента и 5,80 процента.

Примечание 21. События после отчетной даты

Отчетной датой ВОИС является 31 декабря 2021 г., и ее финансовые ведомости были одобрены к публикации в тот же день, что и заключение внешнего аудитора.

Организация 25 января 2022 г. полностью получила остаток займа в размере 8,1 млн шв. франков, предоставленного Фонду служебных помещений для международных организаций (ФИПОИ). Эта сумма причиталась ВОИС после прекращения Организацией аренды здания на улице Морийон в Женеве, Швейцария.

За период между отчетной датой и датой одобрения к публикации финансовых ведомостей иных существенных событий, как благоприятных, так и неблагоприятных, которые могли существенно повлиять на настоящие финансовые ведомости, не произошло.

Примечание 22. Сегментная отчетность

Формат сегментной отчетности предполагает представление различных союзов как сегментов ВОИС. Союзы учреждены в соответствии с различными международными договорами, административные функции которых выполняет ВОИС.

Таблица по сегментарной отчетности представлена на следующей странице, и ее следует рассматривать вместе со следующими пояснительными примечаниями:

- Примечание 1: Мадридский союз взял на себя финансирование взноса Гаагского союза на сумму 3 млн шв. франков в Программу модернизации информационно-технологических систем Мадридской и Гаагской регистрационных систем. Эта сумма будет возмещена Гаагским союзом Мадридскому союзу, как только объем средств резервного фонда Гаагского союза позволит это сделать.
- Примечание 2. В соответствии с решением, принятым на 55-й серии заседаний Ассамблей государств – членов ВОИС в 2015 г., союзы, финансируемые за счет взносов, взяли на себя финансирование дефицита бюджета Лиссабонского союза за двухлетний период 2016–2017 гг. в размере 56 157 шв. франков. Эта сумма будет возмещена Лиссабонским союзом союзам, финансируемым за счет взносов, как только объем средств резервного фонда Лиссабонского союза позволит это сделать.
- Примечание 3. В соответствии с решением, принятым на 57-й серии заседаний Ассамблей государств – членов ВОИС в 2017 г.: а) союзы, финансируемые за счет взносов, взяли на себя финансирование дефицита бюджета Лиссабонского союза за двухлетний период 2018–2019 гг. в размере 1 662 315 шв. франков; и б) Союз РСТ взял на себя финансирование дефицита бюджета Гаагского союза в размере 18 135 044 шв. франков. Эти суммы будут возмещены Лиссабонским и Гаагским союзами соответственно, как только объем средств резервных фондов этих союзов позволит это сделать.
- Примечание 4. В соответствии с решением, принятым на 59-й серии заседаний Ассамблей государств – членов ВОИС в 2019 г.: а) поскольку союзы, финансируемые за счет взносов, не обладают достаточными резервами выше целевого уровня для покрытия дефицита Лиссабонского союза в размере 3 509 153 шв. франков в 2020–2021 гг., Союз РСТ взял на себя финансирование дефицита бюджета Лиссабонского союза в 2020–2021 гг.; б) Союз РСТ взял на себя финансирование дефицита бюджета Гаагского союза в размере 23 667 978 шв. франков. Эти суммы будут возмещены Лиссабонским и Гаагским союзами Союзу РСТ, как только объем средств резервных фондов этих союзов позволит это сделать.
- Примечание 5. Актуарные прибыли/(убытки) по состоянию на 31 декабря 2021 г. были распределены согласно относительной доле численности персонала организаций в 2021 г.

ВОИС: ГОДОВОЙ ФИНАНСОВЫЙ ОТЧЕТ И ФИНАНСОВЫЕ ВЕДОМОСТИ ЗА 2021 Г.

Пр.	Название программы	Финансир. взносами	РСТ	СОЮЗЫ			Спец. счета	Итого
				Мадридский	Гаагский	Лиссабон.		
(в тыс. шв. франков)								
ДОХОДЫ								
	Взносы	17 497	-	-	-	-	8 118	25 615
	Пошлины	-	361 775	82 429	6 185	71	-	450 460
	Публикации	1	381	30	-	-	-	412
	Прочие/разные доходы	-460	-384	73	-447	-495	1	-1 712
	Арбитраж и посредничество	444	419	1 134	468	-	-	2 465
	Итого, доходы на бюджетной основе	17 482	362 191	83 666	6 206	-424	8 119	477 240
	Различные доходные проекты, финансируемые из резервов	-1	-1	-1	-1	-	-	-4
	Корректировки доходов в соответствии с МСУГС	-57	0	0	0	-	-2 080	-2 137
	ИТОГО, ДОХОДЫ	17 424	362 190	83 665	6 205	-424	6 039	475 099
РАСХОДЫ								
1	Патентное право	97	1 478	72	-	-	-	1 647
2	Товарные знаки, промышленные образцы и географические указания	461	-	1 500	346	88	-	2 395
3	Авторское право и смежные права	7 553	1 071	127	-	-	-	8 751
4	Традиционные знания, традиционные выражения культуры и генетические ресурсы	2 568	-	-	-	-	-	2 568
5	Система РСТ	-	102 260	-	172	-	-	102 432
6	Мадридская система	-	-	27 561	163	11	-	27 735
7	Центр ВОИС по арбитражу и посредничеству	1 105	1 044	2 825	1 167	-	-	6 141
8	Координация деятельности в рамках Повестки дня в области развития	2	1 290	153	-	-	-	1 445
9	Африка, арабские страны, Азия и Тихоокеанский регион, страны Латинской Америки и Карибского бассейна, наименее развитые страны	12	9 678	1 590	233	106	-	11 619
10	Страны с переходной экономикой и развитые страны	2	2 082	525	298	85	-	2 992
11	Академия ВОИС	8	6 395	760	1	-	-	7 164
12	Международные классификации и стандарты	367	2 854	816	41	-	-	4 078
13	Глобальные базы данных	1	3 057	1 308	348	-	-	4 714
14	Услуги по доступу к информации и знаниям	4	3 570	614	70	-	-	4 258
15	Деловые решения для ведомств ИС	6	5 239	623	-	-	-	5 868
16	Экономика и статистика	5	3 716	442	-	-	-	4 163
17	Обеспечение уважения ИС	2	1 666	198	-	-	-	1 866
18	ИС и глобальные задачи	4	3 402	405	-	-	-	3 811
19	Коммуникация	9	7 145	850	169	-	-	8 173
20	Внешние связи, партнерства и внешние бюро	6	4 944	861	310	65	-	6 186
21	Исполнительное руководство	531	8 346	2 517	575	34	-	12 003
22	Управление программами и ресурсами	866	11 555	5 206	1 118	56	-	18 801
23	Управление людскими ресурсами и их развитие	637	8 124	2 804	647	66	-	12 278
24	Службы общей поддержки	1 013	12 916	4 458	1 029	65	-	19 481
25	Информационно-коммуникационные технологии	1 317	18 536	6 191	1 434	338	-	27 816
26	Внутренний надзор	151	1 931	666	154	10	-	2 912
27	Конференционная и лингвистическая служба	770	9 815	3 387	782	49	-	14 803
28	Целостность информации, охрана и безопасность	535	6 813	2 351	543	34	-	10 276
30	МСП и поддержка предпринимательства	4	2 982	354	-	-	-	3 340
31	Гаагская система	-	-	-	7 741	-	-	7 741
32	Лиссабонская система	-	-	-	-	680	-	680
	Итого, расходы на бюджетной основе	18 036	241 909	69 164	17 341	1 687	-	348 137
	Расходы по проектам, финансируемым из резервов	83	9 278	1 701	1 011	-	-	12 073
	Итого, расходы на бюджетной основе, включая расходы, финансируемые из резервов	18 119	251 187	70 865	18 352	1 687	-	360 210
	Специальные счета	-	-	-	-	-	6 575	6 575
	Корректировки расходов на бюджетной основе и специальных счетов в соответствии с МСУГС	1 276	17 200	4 898	1 225	119	-611	24 107
	Корректировки проектов, финансируемых из резервов, в соответствии с МСУГС	-16	-818	-431	-729	-	-	-1 994
	ИТОГО, РАСХОДЫ	19 379	267 569	75 332	18 848	1 806	5 964	388 898
	Инвестиционные прибыли/(убытки)	785	19 777	2 151	-	-	-	22 713
	ПРОФИЦИТ/(ДЕФИЦИТ) ЗА ГОД	-1 170	114 398	10 484	-12 643	-2 230	75	108 914
	Чистые активы на 31 декабря 2020 г. — актуарные прибыли/(убытки) исключены	27 261	563 911	87 875	-54 593	-3 970	-	620 484
	Актуарные прибыли/(убытки) на 31 декабря 2020 г.	-11 471	-166 281	-44 634	-10 066	-969	-	-233 421
	Чистые активы по состоянию на 31 декабря 2020 г.	15 790	397 630	43 241	-64 659	-4 939	-	387 063
	Профицит/дефицит за 2020 г.	-1 170	114 398	10 484	-12 643	-2 230	75	108 914
	Чистые активы на 31 декабря 2021 г. — актуарные прибыли/(убытки) исключены	26 091	678 309	98 359	-67 236	-6 200	75	729 398
	Актуарные прибыли/(убытки) на 31 декабря 2021 г.	-14 826	-228 273	-62 684	-13 855	-1 263	-	-320 901
	Чистые активы по состоянию на 31 декабря 2021 г.	11 265	450 036	35 675	-81 091	-7 463	75	408 497

ПРИЛОЖЕНИЕ - ВЫПЛАТЫ EX GRATIA (АУДИРОВАННАЯ ИНФОРМАЦИЯ)

Финансовое положение 5.10 гласит, что годовая финансовая отчетность Организации должна включать сводный отчет о выплатах ex gratia за календарный год. В течение 2021 г. таких выплат не осуществлялось, поэтому в составлении сводного отчета нет необходимости.