



발명노트

워크북 부록



학교 :

이름 :






어떤 발명품을 만들고 싶은지 평소 생활 속에서 불편했다고 생각했던 점을
생각나는 대로 적어 보세요.


② 아이디어 발전시키기 1



앞에서 불편했다고 생각했던 여러 가지 중 하나를 골라 사진을 찍어 아래에 붙이고, 어떤 점이 불편한지 자세히 설명해 보세요.




앞에서 불편했던 점을 어떻게 고치면 좋을지 그림으로 자유롭게 표현해 보세요.



④ 설계도 그리기



이제 만들고 싶은 발명품의 설계도를 그려 보세요.





⑤ 발명노트 완성하기

자신이 그린 설계도를 보고 발명품에 이름을 지어 주세요.



⑥ 발명 만화 그리기



발명노트를 만들었던 과정을 4컷 만화로 재미있게 꾸며 보세요.

1

2

3

4

© OCON / ICONIX / EBS / SKbroadband

Getting
Creative
with **Pororo**
The Little Penguin

Educational Animation on IP for Children

