



Notas para la invención

Suplemento



Escuela :

Nombre :



KIPO



WIPO



kipa.



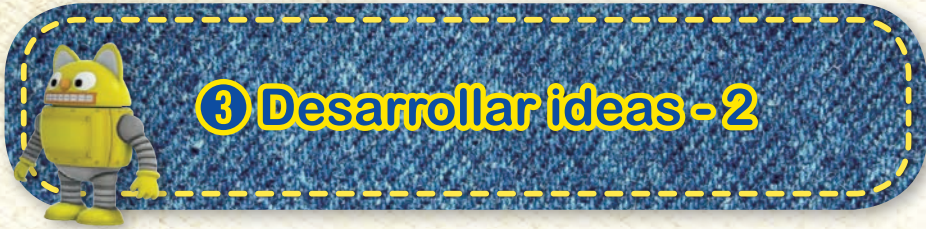


Piensa en todas las cosas incómodas que ves en la vida y qué tipo de invención harías para que sean cómodas. Escríbelo.


② Desarrollar ideas - 1



Elige una de las cosas incómodas que anotaste, sácale una foto y explica por qué te molesta.




Expresa mediante dibujos cómo se podría arreglar esa cosa que te molesta.



④ Dibujar un diagrama



Ahora dibuja un diagrama de la invención que te gustaría crear.





⑤ Completar las notas para la invención

Mira el diagrama con atención y dale un nombre a la invención.



6 Completa la historieta



Dibuja el proceso que seguiste para crear tu invención en una historieta de cuatro dibujos.

1

2

3

4

© OCON / ICONIX / EBS / SKbroadband

Ser
creativo
con **Pororo**
el pingüinito

Dibujo animado educativo para los niños sobre la propiedad intelectual

