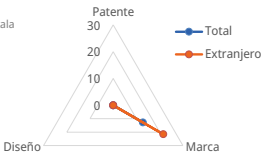




Las clasificaciones se establecen en una escala del 0 al 100, asignando la primera posición como 100, la última como 0 y señalando 50 como el punto medio.



► Centro de datos estadísticos de la OMPI sobre propiedad intelectual

Patente

Estadísticas para solicitantes que residen en este país			Solicitudes de patente *	
Solicitudes de patente; posición mundial *				
Solicitudes internas *				
Solicitudes extranjeras; posición mundial	0	↓ 100%		
Posición regional y cuota regional				
Solicitudes internas por millón de habitantes; posición mundial				
Solicitudes internas por 100.000 millones de USD de PIB; posición mundial				
Solicitudes de registro de modelos de utilidad; posición mundial				
Solicitudes internacionales PCT; posición mundial				
Solicitudes internacionales PCT por millón de habitantes; posición mundial				
Publicaciones del PCT relativas a las energías renovables (2022-2024)				
Porcentaje de solicitudes de universidades (2022-2024)			Principales destinos extranjeros; porcentaje	
Porcentaje de inventoras (2022-2024)				
Entradas en la fase nacional del PCT; posición mundial				
Porcentaje de solicitudes presentadas en el extranjero que utilizan el Sistema del PCT				
Principales solicitantes del Sistema del PCT (2022-2024)			Principales ámbitos técnicos; porcentaje	

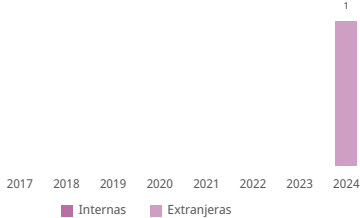
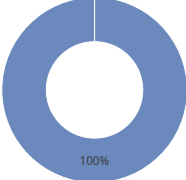
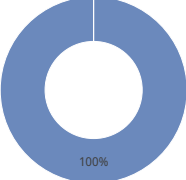
Estadísticas para la oficina de PI		País de origen de las solicitudes de no residentes; porcentaje	
Aplicaciones totales; posición mundial *			
Internas; porcentaje			
No residentes; porcentaje			
Patentes concedidas			
Patentes en vigor; posición mundial			
Oficina nacional de PI: solicitudes por examinador/a			
Oficina nacional de PI: tiempo transcurrido hasta la concesión, en meses		Principales clases de Niza; porcentaje	

Marca

Estadísticas para solicitantes que residen en este país [1]			Recuento de clases en solicitudes de registro de marca *	
Solicitudes de registro de marca; posición mundial *	44	↑ 41,9%	172º	
Solicitudes internas *				
Solicitudes extranjeras; posición mundial	44	↑ 41,9%	153º	
Posición regional y cuota regional	Oceanía - 6º		0%	
	Melanesia - 2º		21,2%	
Solicitudes internas por millón de habitantes; posición mundial				
Solicitudes internas por 100.000 millones de USD de PIB; posición mundial				
Solicitudes internacionales en virtud del Sistema de Madrid; posición mundial				
Solicitudes internacionales en virtud del Sistema de Madrid por millón de habitantes; posición mundial				
Solicitudes presentadas en el extranjero por medio del Sistema de Madrid				
Porcentaje de solicitudes presentadas en el extranjero que utilizan el Sistema de Madrid				Principales destinos extranjeros; porcentaje
Principales solicitantes del Sistema de Madrid (2022-2024)				

Estadísticas para la oficina de PI [1]		País de origen de las solicitudes de no residentes; porcentaje	
Total de solicitudes; posición mundial *			
Internas; porcentaje			
No residentes; porcentaje			
Recuento de clases en registros de marca			
Marcas en vigor; posición mundial			
Oficina nacional de PI: solicitudes por examinador/a			
Oficina nacional de PI: tiempo transcurrido hasta el registro, en días		Principales ámbitos técnicos; porcentaje	

Dibujo o modelo industrial

Estadísticas para solicitantes que residen en este país [2]				
Dibujos y modelos contenidos en las solicitudes; posición mundial *	1	157º	<div>Recuento de diseños en las solicitudes *</div> 	
Solicitudes internas *				
Solicitudes extranjeras; posición mundial	1	126º		
Posición regional y cuota regional	Oceanía – 6º	0%		
	Melanesia – 2º	16,7%		
Solicitudes internas por millón de habitantes; posición mundial				
Solicitudes internas por 100.000 millones de USD de PIB; posición mundial				
Solicitudes internacionales en virtud del Sistema de La Haya; posición mundial				
Solicitudes presentadas en el extranjero por medio del Sistema de La Haya				
Porcentaje de solicitudes presentadas en el extranjero que utilizan el Sistema de La Haya				
Principales solicitantes del Sistema de La Haya (2022-2024)				
<div><div><div>Principales clases de Locarno; porcentaje</div><div>Mobiliario</div></div><div><div>Principales destinos extranjeros; porcentaje</div><div>Estados Unidos de América</div></div></div>				

Estadísticas para la oficina de PI [2]	
Total de solicitudes; posición mundial *	País de origen de las solicitudes de no residentes; porcentaje
Internas; porcentaje	
No residentes; porcentaje	
Recuento de dibujos o modelos en registros de dibujo o modelo industrial	
Dibujos y modelos industriales en vigor; posición mundial	
Oficina nacional de PI: solicitudes por examinador/a	
Oficina nacional de PI: tiempo transcurrido hasta el registro, en días	

Indicaciones Geográficas

Indicaciones geográficas vigentes por categorías de productos	Indicaciones geográficas vigentes por medios jurídicos

Variedad vegetal

Solicitudes de variedad vegetal presentadas por solicitantes que residen en este país	Variedad vegetal en vigor
Internas	Nacional
Extranjeras	
Regional	

Nota

- (1) En el caso de las marcas, las solicitudes se refieren al número de clases especificadas en las solicitudes
- (2) En el caso de los diseños industriales, las solicitudes se refieren al número de diseños contenidos en las solicitudes.
- (3) Las estadísticas por origen se elaboran tanto si la oficina de origen de los solicitantes han suministrado estadísticas como si no. Cuando las Oficinas de PI de origen no han suministrado estadísticas, se indica este hecho con un asterisco.
- (4) Las estadísticas relativas a los “ámbitos técnicos” proceden de la base de datos Patstat y están basadas en la fecha de publicación.
- (5) El indicador “solicitudes internas por millón de habitantes” se aplica a países con más de un millón de habitantes. El indicador por PIB está disponible para los países cuyo PIB total supere los 10 mil millones de dólares estadounidenses.
- (6) El porcentaje con un símbolo de más o de menos indica la tasa de crecimiento con respecto al año anterior.
- (7) Se utilizan datos tanto nacionales como regionales para establecer la lista de países relacionados con las solicitudes de no residentes.