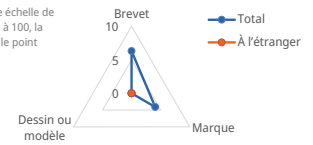




# République centrafricaine

Les classements sont définis sur une échelle de 0 à 100, attribuant la première place à 100, la dernière à 0 et indiquant 50 comme le point médian.



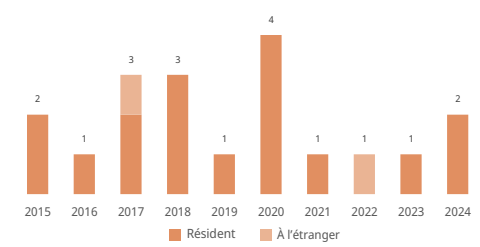
Centre de données statistiques de propriété intellectuelle de l'OMPI

## Brevets

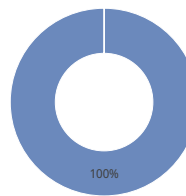
### Statistiques pour les demandeurs résidant dans ce pays

Demands de brevet; <a href="#">classement mondial</a>	2	↑100%	157 <sup>e</sup>
Demands émanant de résidents	2	↑100%	
Demands déposées à l'étranger; <a href="#">classement mondial</a>	0		164 <sup>e</sup>
<a href="#">Classement régional</a> et part régionale			
	Afrique - 36 <sup>e</sup>		0%
	Afrique moyenne - 6 <sup>e</sup>		1,1%
Demands émanant de résidents par million d'habitants; <a href="#">classement mondial</a>	0,4		109 <sup>e</sup>
Demands émanant de résidents par 100 milliards de dollars É. U. du PIB; <a href="#">classement mondial</a>			
Demands de modèles d'utilité; <a href="#">classement mondial</a>			
Demands internationales selon le PCT; <a href="#">classement mondial</a>			
Demands selon le PCT par million d'habitants; <a href="#">classement mondial</a>			
Publications du PCT relatives à l'énergie renouvelable (2022-2024)			
Part des demands émanant d'universités (2022-2024)			
Part des inventices (2022-2024)			
Entrées dans la phase nationale du PCT; <a href="#">classement mondial</a>			
Part des demands déposées à l'étranger via le système du PCT			
Principaux déposants selon le PCT (2022-2024)			

Demands de brevet



Principaux domaines techniques; part



Principales destinations étrangères; part

■ Organisation africaine de la propriété intellectuelle

### Statistiques pour l'office de la PI

Applications totales; <a href="#">classement mondial</a>			
Résident; part			
Non-résident; part			
Brevets délivrés			
Brevets en vigueur; <a href="#">classement mondial</a>			
Office national de propriété intellectuelle - demandes par examinateur			
Office national de propriété intellectuelle - retard dans la délivrance en mois			
Dépôts via l'office régional - résident	Organisation africaine de la propriété intellectuelle		2
Dépôts via l'office régional - non-résident	Organisation africaine de la propriété intellectuelle		479

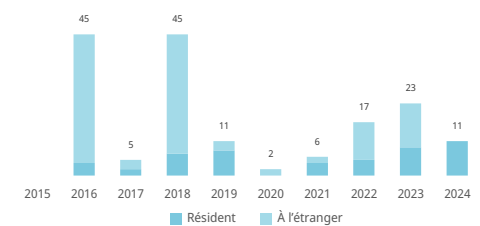
Pays d'origine des demands de non-résidents; part		
Cameroun	79	16,5%
États-Unis d'Amérique	60	12,5%
France	45	9,4%
Chine	26	5,4%
Fédération de Russie	24	5%

## Marques

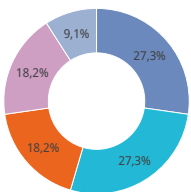
### Statistiques pour les demandeurs résidant dans ce pays [1]

Demands d'enregistrement de marques; <a href="#">classement mondial</a>	11	↓52,2%	188 <sup>e</sup>
Demands émanant de résidents	11	↑22,2%	
Demands déposées à l'étranger; <a href="#">classement mondial</a>	0	↓100%	197 <sup>e</sup>
<a href="#">Classement régional</a> et part régionale			
	Afrique - 49 <sup>e</sup>		0%
	Afrique moyenne - 9 <sup>e</sup>		0,2%
Demands émanant de résidents par million d'habitants; <a href="#">classement mondial</a>	2,1		131 <sup>e</sup>
Demands émanant de résidents par 100 milliards de dollars É. U. du PIB; <a href="#">classement mondial</a>			
Demands internationales selon le système de Madrid; <a href="#">classement mondial</a>			
Demands selon le système de Madrid par million d'habitants; <a href="#">classement mondial</a>			
Demands déposées à l'étranger via le système de Madrid			
Par des demands déposées à l'étranger via le système de Madrid			
Principaux déposants selon le système de Madrid (2022-2024)			

Nombre de classes indiquées dans les demands d'enregistrement



Principales classes de la classification de Nice; part



■ Publicité et gestion des affaires commerciales  
 ■ Services de restauration (alimentation)  
 ■ Bières et boissons  
 ■ Éducation  
 ■ Café, thé et aliments

Principales destinations étrangères; part

### Statistiques pour l'office de la PI [1]

Nombre total de demands déposées; <a href="#">classement mondial</a>			
Résident; part			
Non-résident; part			
Nombre de classes indiquées dans les enregistrements de marques			
Marques en vigueur; <a href="#">classement mondial</a>			
Office national de propriété intellectuelle - demandes par examinateur			
Office national de propriété intellectuelle - retard dans l'enregistrement en jours			
Dépôts via l'office régional - résident	Organisation africaine de la propriété intellectuelle		11
Dépôts via l'office régional - non-résident	Organisation africaine de la propriété intellectuelle		12 782

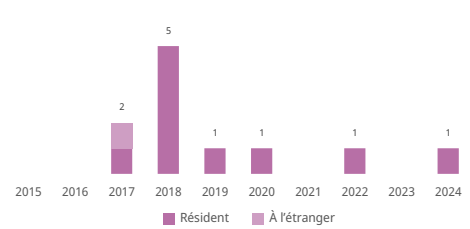
Pays d'origine des demands de non-résidents; part		
Chine	1 711	13,4%
France	1 123	8,8%
Côte d'Ivoire	1 013	7,9%
Cameroun	706	5,5%
États-Unis d'Amérique	625	4,9%

## Dessins et modèles industriels

### Statistiques pour les demandeurs résidant dans ce pays [2]

Dessins et modèles dans les demandes; <a href="#">classement mondial</a>	1	157 <sup>e</sup>
Demandes émanant de résidents	1	
Demandes déposées à l'étranger; <a href="#">classement mondial</a>	0	141 <sup>e</sup>
<a href="#">Classement régional</a> et part régionale		Afrique - 37 <sup>e</sup> 0%
		Afrique moyenne - 5 <sup>e</sup> 1,5%
Demandes émanant de résidents par million d'habitants; <a href="#">classement mondial</a>	0,2	118 <sup>e</sup>
Demandes émanant de résidents par 100 milliards de dollars É. U. du PIB; <a href="#">classement mondial</a>		
Demandes internationales selon le système de La Haye; <a href="#">classement mondial</a>		
Demandes déposées à l'étranger via le système de La Haye		
Par des demandes déposées à l'étranger via le système de La Haye		
Principaux déposants selon le système de La Haye (2022-2024)		

Nombre de dessins et modèles indiqués dans les demandes d'enregistrement



<p>Principales classes de la classification de Locarno; part</p> <ul style="list-style-type: none"> <li>■ Symboles graphiques et logos</li> </ul> <p>100%</p>	Principales destinations étrangères; part
---	---

### Statistiques pour l'office de la PI [2]

Nombre total de demandes déposées; <a href="#">classement mondial</a>	Pays d'origine des demandes de non-résidents; part		
Résident; part	Côte d'Ivoire	142	13,1%
Non-résident; part	Émirats arabes unis	105	9,7%
Nombre de dessins ou modèles dans les enregistrements	Allemagne	104	9,6%
Dessins et modèles industriels en vigueur; <a href="#">classement mondial</a>	Guinée	91	8,4%
Office national de propriété intellectuelle - demandes par examinateur	Chine	74	6,8%
Office national de propriété intellectuelle - retard dans l'enregistrement en jours			
Dépôts via l'office régional - résident	Organisation africaine de la propriété intellectuelle	1	
Dépôts via l'office régional - non-résident	Organisation africaine de la propriété intellectuelle	1 081	

## Indications Géographiques

Indications géographiques en vigueur par catégorie de produits	Indications géographiques en vigueur par moyen juridique

## Variété végétale

Demandes de variété végétale déposées par des demandeurs résidant dans ce pays	Variété végétale en vigueur
Résident	National 0
À l'étranger	Organisation africaine de la propriété intellectuelle 17
Régional	

### Note

- (1) En ce qui concerne les marques, le nombre de demandes déposées correspond au nombre de classes spécifiées dans les demandes.
- (2) En ce qui concerne les dessins et modèles industriels, le nombre de demandes déposées correspond au nombre de dessins et modèles contenus dans les demandes.
- (3) Les statistiques relatives à l'origine sont établies indépendamment du fait que l'office national des déposants aient fourni des statistiques ou non. Un astérisque indique que le ou l'office national de propriété intellectuelle n'ont pas fourni de statistiques.
- (4) Les statistiques relatives aux "domaines techniques" sont extraites de la base de données Patstat, et sont fondées sur la date de publication.
- (5) L'indicateur "demandes émanant de résidents par million de personnes" est disponible pour les pays comptant plus de un million d'habitants. L'indicateur par PIB est disponible pour les pays dont le PIB total dépasse 10 milliards de dollars américains.
- (6) Les pourcentages précédés d'un signe plus ou moins indiquent le taux d'accroissement par rapport à l'année précédente.
- (7) Les données nationales et régionales sont utilisées pour établir la liste des pays concernant les demandes des non-résidents.