



## Libéria

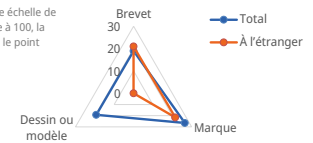
[Centre de données statistiques de propriété intellectuelle de l'OMPI](#)

## Brevets

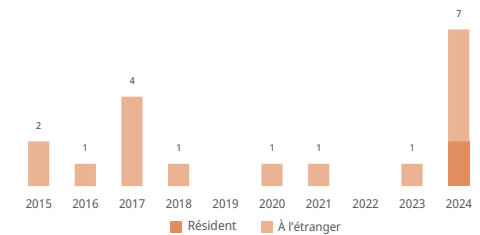
## Statistiques pour les demandeurs résidant dans ce pays

Demandes de brevet; <a href="#">classement mondial</a>	7	↑ 600%	135 <sup>e</sup>
Demandes émanant de résidents	2		
Demandes déposées à l'étranger; <a href="#">classement mondial</a>	5	↑ 400%	125 <sup>e</sup>
<a href="#">Classement régional</a> et part régionale	Afrique - 27 <sup>e</sup>		
	Afrique de l'Ouest - 7 <sup>e</sup>		
	0,4		
Demandes émanant de résidents par million d'habitants; <a href="#">classement mondial</a>	0,4		
Demandes émanant de résidents par 100 milliards de dollars É. U. du PIB; <a href="#">classement mondial</a>			
Demandes de modèles d'utilité; <a href="#">classement mondial</a>			
Demandes internationales selon le PCT; <a href="#">classement mondial</a>	1	→ 0%	106 <sup>e</sup>
Demandes selon le PCT par million d'habitants; <a href="#">classement mondial</a>	0,2		
Publications du PCT relatives à l'énergie renouvelable (2022-2024)			
Part des demandes émanant d'universités (2022-2024)			
Part des inventices (2022-2024)			
Entrées dans la phase nationale du PCT; <a href="#">classement mondial</a>	3	↑ 200%	103 <sup>e</sup>
Part des demandes déposées à l'étranger via le système du PCT	60%		
Principaux déposants selon le PCT (2022-2024)			

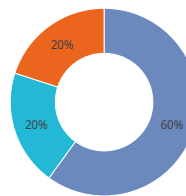
Les classements sont définis sur une échelle de 0 à 100, attribuant la première place à 100, la dernière à 0 et indiquant 50 comme le point médian.



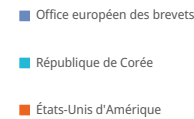
Demandes de brevet



Principaux domaines techniques; part



Principales destinations étrangères; part



## Statistiques pour l'office de la PI

Applications totales; <a href="#">classement mondial</a>	2	↓ 98,7%	131 <sup>e</sup>
Résident; part	2		100%
Non-résident; part			
Brevets délivrés	73	↓ 62,9%	
Brevets en vigueur; <a href="#">classement mondial</a>			
Office national de propriété intellectuelle - demandes par examinateur	0,5		
Office national de propriété intellectuelle - retard dans la délivrance en mois			
Dépôts via l'office régional - résident	Organisation régionale africaine de la propriété intellectuelle		
Dépôts via l'office régional - non-résident	Organisation régionale africaine de la propriété intellectuelle		
	0		
	775		

Pays d'origine des demandes de non-résidents; part

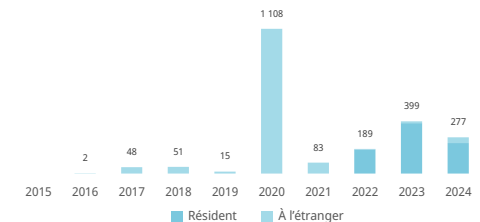
États-Unis d'Amérique	258	33,3%
Royaume-Uni	52	6,7%
Afrique du Sud	41	5,3%
Inde	39	5%
Finlande	37	4,8%

## Marques

## Statistiques pour les demandeurs résidant dans ce pays [1]

Demandes d'enregistrement de marques; <a href="#">classement mondial</a>	277	↓ 30,6%	145 <sup>e</sup>
Demandes émanant de résidents	233	↓ 39,6%	
Demandes déposées à l'étranger; <a href="#">classement mondial</a>	44	↑ 238,5%	153 <sup>e</sup>
<a href="#">Classement régional</a> et part régionale	Afrique - 29 <sup>e</sup>		
	Afrique de l'Ouest - 9 <sup>e</sup>		
	41,5		
Demandes émanant de résidents par million d'habitants; <a href="#">classement mondial</a>			
Demandes émanant de résidents par 100 milliards de dollars É. U. du PIB; <a href="#">classement mondial</a>			
Demandes internationales selon le système de Madrid; <a href="#">classement mondial</a>			
Demandes selon le système de Madrid par million d'habitants; <a href="#">classement mondial</a>			
Demandes déposées à l'étranger via le système de Madrid			
Par des demandes déposées à l'étranger via le système de Madrid			
Principaux déposants selon le système de Madrid (2022-2024)			


Nombre de classes indiquées dans les demandes d'enregistrement



Principales classes de la classification de Nice; part



Principales destinations étrangères; part



## Statistiques pour l'office de la PI [1]

Nombre total de demandes déposées; <a href="#">classement mondial</a>	1 842	↓ 18,1%	127 <sup>e</sup>
Résident; part	233	↓ 39,6%	12,6%
Non-résident; part	1 609	↓ 13,6%	87,4%
Nombre de classes indiquées dans les enregistrements de marques	2 086	↓ 5,6%	
Marques en vigueur; <a href="#">classement mondial</a>			
Office national de propriété intellectuelle - demandes par examinateur	460,5		
Office national de propriété intellectuelle - retard dans l'enregistrement en jours			
Dépôts via l'office régional - résident	Organisation régionale africaine de la propriété intellectuelle		
Dépôts via l'office régional - non-résident	Organisation régionale africaine de la propriété intellectuelle		
	0		
	1 311		

Pays d'origine des demandes de non-résidents; part

Chine	550	19,8%
Zimbabwe	361	13%
Suisse	247	8,9%
États-Unis d'Amérique	200	7,2%
Afrique du Sud	183	6,6%

Dessins et modèles industriels

Statistiques pour les demandeurs résidant dans ce pays [2]			
Dessins et modèles dans les demandes; <a href="#">classement mondial</a>	11	↓31,3%	129 <sup>e</sup>
Demandes émanant de résidents	11	↓26,7%	
Demandes déposées à l'étranger; <a href="#">classement mondial</a>	0	↓100%	141 <sup>e</sup>
<a href="#">Classement régional</a> et part régionale	Afrique – 25 <sup>e</sup>		0,1%
	Afrique de l'Ouest – 7 <sup>e</sup>		1,6%
Demandes émanant de résidents par million d'habitants; <a href="#">classement mondial</a>	2,0		99 <sup>e</sup>
Demandes émanant de résidents par 100 milliards de dollars É. U. du PIB; <a href="#">classement mondial</a>			
Demandes internationales selon le système de La Haye; <a href="#">classement mondial</a>			
Demandes déposées à l'étranger via le système de La Haye			
Par des demandes déposées à l'étranger via le système de La Haye			
Principaux déposants selon le système de La Haye (2022-2024)			

Nombre de dessins et modèles indiqués dans les demandes d'enregistrement												
2015	2016	2017	2018	2019	2020	2021	2022	2023	2024			
	2	4			1		9	16	11			
						</						

Statistiques pour l'office de la PI [2]							
Nombre total de demandes déposées; <a href="#">classement mondial</a>	18	↓77,5%	124 <sup>e</sup>	Pays d'origine des demandes de non-résidents; part			
Résident; part	11	↓26,7%	61,1%		Chine	24	17,4%
Non-résident; part	7	↓89,2%	38,9%		Afrique du Sud	24	17,4%
Nombre de dessins ou modèles dans les enregistrements	18	↓77,5%			Allemagne	15	10,9%
Dessins et modèles industriels en vigueur; <a href="#">classement mondial</a>					Zimbabwe	8	5,8%
Office national de propriété intellectuelle - demandes par examinateur			4,5		Inde	8	5,8%
Office national de propriété intellectuelle - retard dans l'enregistrement en jours							
Dépôts via l'office régional - résident		Organisation régionale africaine de la propriété intellectuelle	0				
Dépôts via l'office régional - non-résident		Organisation régionale africaine de la propriété intellectuelle	138				

Indications Géographiques

Indications géographiques en vigueur par catégorie de produits	Indications géographiques en vigueur par moyen juridique

Variété végétale

Demandes de variété végétale déposées par des demandeurs résidant dans ce pays	Variété végétale en vigueur
Résident	National
À l'étranger	
Régional	

**Note**

(1) En ce qui concerne les marques, le nombre de demandes déposées correspond au nombre de classes spécifiées dans les demandes.

(2) En ce qui concerne les dessins et modèles industriels, le nombre de demandes déposées correspond au nombre de dessins et modèles contenus dans les demandes.

(3) Les statistiques relatives à l'origine sont établies indépendamment du fait que l'office national des déposants aient fourni des statistiques ou non. Un astérisque indique que le ou l'office national de propriété intellectuelle n'ont pas fourni de statistiques.

(4) Les statistiques relatives aux "domaines techniques" sont extraites de la base de données Patstat, et sont fondées sur la date de publication.

(5) L'indicateur "demandes émanant de résidents par million de personnes" est disponible pour les pays comptant plus de un million d'habitants. L'indicateur par PIB est disponible pour les pays dont le PIB total dépasse 10 milliards de dollars américains.

(6) Les pourcentages précédés d'un signe plus ou moins indiquent le taux d'accroissement par rapport à l'année précédente.

(7) Les données nationales et régionales sont utilisées pour établir la liste des pays concernant les demandes des non-résidents.