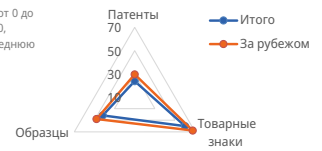




Рейтинги определяются на шкале от 0 до 100, присваивая первому месту 100, последнему - 0, а 50 обозначает среднюю позицию.

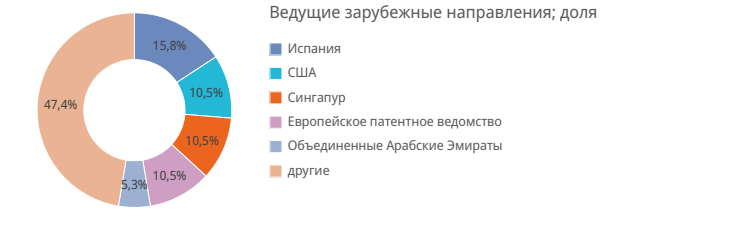
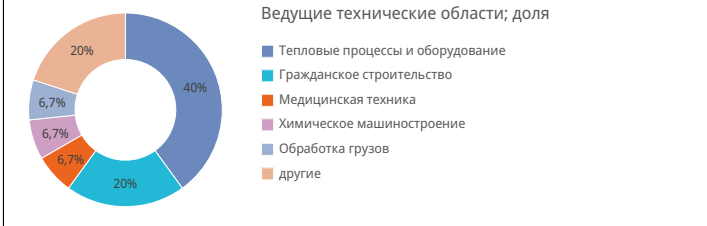


► Центр статистических данных ВОИС по ИС

Патенты

Статистика для заявителей, проживающих в этой стране

| | | | |
|--|---|--------|-------|
| Патентные заявки; глобальный рейтинг | 19 | ↓29,6% | 129-я |
| Число заявок от резидентов | 0 | ↓100% | |
| Заявки, поданные за рубежом; глобальный рейтинг | 19 | ↓20,8% | 117-я |
| Региональный рейтинг и доля | Европа - 42-я | | 0% |
| | Южная Европа - 13-я | | 0% |
| Число заявок от резидентов на миллион населения; глобальный рейтинг | | | |
| Число заявок от резидентов на каждые 100 млрд. долл. ВВП; глобальный рейтинг | | | |
| Заявки на полезные модели; глобальный рейтинг | 3 | ↑200% | 97-я |
| Международные заявки РСТ; глобальный рейтинг | 3 | ↓57,1% | 101-я |
| Число заявок РСТ на миллион жителей; глобальный рейтинг | | | |
| Опубликованные заявки РСТ, касающиеся возобновляемых источников энергии (2020-2022) | | | |
| Доля заявок, поданных вузами (2020-2022) | | | |
| Процент женщин-изобретателей (2020-2022) | | 11,1% | |
| Число заявок РСТ, перешедших на национальную фазу; глобальный рейтинг | 12 | ↓25% | 93-я |
| Доля заявок, поданных за рубежом с использованием системы РСТ | | 63,2% | |
| Ведущие заявители РСТ (2020-2022) | | | |
| | Lpck Investments S.L. | | 1 |
| | Wga Water Global Access, S.L. | | 1 |
| | Demers, Ambulance Manufacturer Inc. / Demers, Manufacturier D'ambulances Inc. | | 1 |
| | Orbital Shake Sogutma Teknolojileri A. S. | | 1 |



Статистика для офиса по интеллектуальной собственности

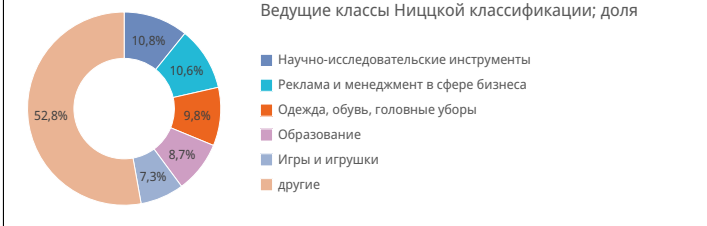
| | | | |
|---|----|--------|-------|
| Общее количество приложений; глобальный рейтинг | 8 | ↓27,3% | 130-й |
| Резиденты; доля | | | |
| Нерезидент; доля | 8 | →0% | 100% |
| Выданные патенты | 5 | ↓58,3% | |
| Действующие патенты; глобальный рейтинг | 40 | | 113-й |
| Национальное ведомство ИС — число заявок на одного эксперта | | | |
| Национальное ведомство ИС — задержка выдачи в месяцах | | | |

| Страна | Число | Доля |
|----------|-------|-------|
| Испания | 4 | 50% |
| США | 2 | 25% |
| Канада | 1 | 12,5% |
| Германия | 1 | 12,5% |

Товарные знаки

Статистика для заявителей, проживающих в этой стране [1]

| | | | |
|--|-------------------------------------|--------|------|
| Заявки на товарные знаки; глобальный рейтинг | 8 885 | ↑17,1% | 78-я |
| Число заявок от резидентов | 1 242 | ↑35,1% | |
| Заявки, поданные за рубежом; глобальный рейтинг | 7 643 | ↑14,6% | 63-я |
| Региональный рейтинг и доля | Европа - 35-я | | 0,1% |
| | Южная Европа - 9-я | | 0,4% |
| Заявки резидентов на миллион жителей; глобальный рейтинг | | | |
| Число заявок от резидентов на каждые 100 млрд. долл. ВВП; глобальный рейтинг | | | |
| Международные заявки, поданные в рамках Мадридской системы; глобальный рейтинг | 12 | ↓7,7% | 71-я |
| Число заявок, поданных в рамках Мадридской системы, на миллион жителей; глобальный рейтинг | | | |
| Заявки, поданные за рубежом с использованием Мадридской системы | 464 | ↑24,4% | 71-я |
| Доля заявок, поданных за рубежом с использованием Мадридской системы | | 6,1% | |
| Ведущие заявители в рамках Мадридской системы (2020-2022) | | | |
| | Comunicacio Esport, SA | | 9 |
| | Kevin Comadran de Frutos | | 6 |
| | Qode Consulting Investment, S.L.U. | | 4 |
| | Monsieur Thierry Bacquey-villeneuve | | 2 |
| | Lizard Holding, S.L. | | 1 |



Статистика для офиса по интеллектуальной собственности [1]

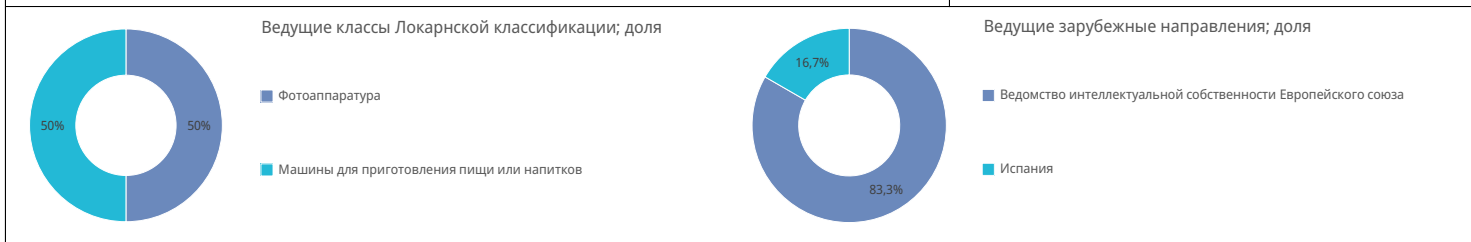
| | | | |
|--|--------|---------|-------|
| Общее число заявок; глобальный рейтинг | 3 018 | ↓6,1% | 118-й |
| Резиденты; доля | 1 242 | ↑35,1% | 41,2% |
| Нерезидент; доля | 1 776 | ↓22,6% | 58,8% |
| Число классов в регистрациях товарных знаков | 3 014 | ↓6,9% | |
| Товарные знаки, сохраняющие силу; глобальный рейтинг | 21 553 | | 95-й |
| Национальное ведомство ИС — число заявок на одного эксперта | | 1 006,0 | |
| Национальное ведомство ИС — задержка регистрации в днях | | | |

| Страна | Число | Доля |
|-----------|-------|-------|
| Испания | 436 | 24,6% |
| Швейцария | 264 | 14,9% |
| США | 213 | 12% |
| Франция | 206 | 11,6% |
| Германия | 143 | 8,1% |

Промышленные образцы

Статистика для заявителей, проживающих в этой стране [2]

| | | | |
|--|---------------------|---------|------|
| Образцы в заявках; глобальный рейтинг * | 136 | ↑115,9% | 92-я |
| Число заявок от резидентов * | | | |
| Заявки, поданные за рубежом; глобальный рейтинг | 136 | ↑115,9% | 76-я |
| Региональный рейтинг и доля | | | |
| | Европа - 42-я | | 0% |
| | Южная Европа - 13-я | | 0% |
| Заявки резидентов на миллион жителей; глобальный рейтинг | | | |
| Число заявок от резидентов на каждые 100 млрд. долл. ВВП; глобальный рейтинг | | | |
| Международные заявки, поданные в рамках Гаагской системы; глобальный рейтинг | | | |
| Заявки, поданные за рубежом с использованием Гаагской системы | | | |
| Доля заявок, поданных за рубежом с использованием Гаагской системы | | | |
| Ведущие заявители в рамках Гаагской системы (2020-2022) | Caroline Gauthier | | 1 |



Статистика для офиса по интеллектуальной собственности [2]

| | |
|--|---|
| Общее число заявок; глобальный рейтинг * | Страна происхождения заявок, поданных нерезидентами; доля |
| Резиденты; доля | |
| Нерезидент; доля | |
| Число образцов в регистрациях промышленных образцов | |
| Промышленные образцы, сохраняющие силу; глобальный рейтинг | |
| Национальное ведомство ИС — число заявок на одного эксперта | |
| Национальное ведомство ИС — задержка регистрации в днях | |

Географические указания

Действующие географические указания в разбивке по категориям продуктов

| | | |
|---|---|-------|
| Сельскохозяйственная продукция и продукты питания | 7 | 77,8% |
| Изделия ремесел | 1 | 11,1% |
| Вина и крепкие спиртные напитки | 1 | 11,1% |

Географические указания, действующие на основании правовых норм

| | | |
|----------------|---|-------|
| Соглашения | 1 | 11,1% |
| Sui generis | 4 | 44,4% |
| Товарные знаки | 4 | 44,4% |

Сорт растения

Заявки на сорта растений, поданные заявителями, проживающими в этой стране

| | |
|--------------|------------------|
| Резиденты | действующий сорт |
| За рубежом | |
| Региональный | |

Примечание

- (1) Применительно к товарным знакам под заявками понимается число указанных классов.
- (2) Применительно к промышленным образцам под заявками понимается число содержащихся в них образцов.
- (3) Статистические данные в разбивке по месту происхождения предоставляются независимо от того, представили ли статистические данные национальные ведомства заявителей или нет. Символ звездочки означает, что национальное ведомство (ведомства) ИС не предоставило статистику.
- (4) Статистические данные, относящиеся к «техническим областям», взяты из базы данных Patstat и основаны на дате публикации.
- (5) Показатель «число заявок от резидентов на миллион населения» доступен для стран с населением более один миллион человек. Индикатор по ВВП доступен для стран, чей общий ВВП превышает 10 миллиардов долларов США.
- (6) Доля ведущих зарубежных направлений основана на абсолютном количестве заявок, то есть одна заявка в региональном ведомстве учитывается как одна.
- (7) Одна заявка, поданная в Евразийской патентной организации, Африканской организации интеллектуальной собственности, Ведомстве интеллектуальной собственности стран Бенилюкса, Ведомстве интеллектуальной собственности Европейского союза или Патентном ведомстве Совета по сотрудничеству арабских стран Залива, умножается на соответствующее число государств-членов. Одна заявка, поданная в Европейском патентном ведомстве или Африканской региональной организации интеллектуальной собственности, учитывается как одна заявка за рубежом, если заявитель не является резидентом одного из государств-членов, либо как одна заявка от резидента и одна заявка за рубежом, если заявитель является резидентом одного из государств-членов.
- (8) Процент со знаком плюс или минус указывает на темпы роста по сравнению с прошлым годом.
- (9) Для составления списка стран, относящихся к заявкам нерезидентов, используются как национальные, так и региональные данные.

Источник: База статистических данных ВОИС; дата последнего обновления: 12/2023