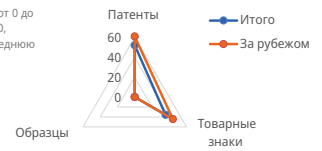




Рейтинги определяются на шкале от 0 до 100, присваивая первому месту 100, последнему - 0, а 50 обозначает среднюю позицию.


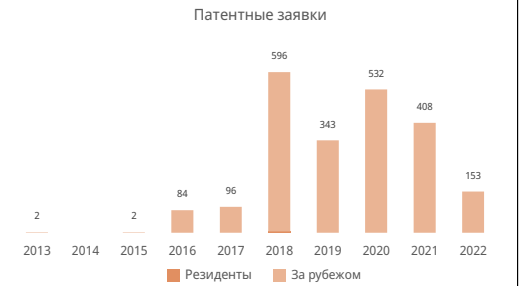


► Центр статистических данных ВОИС по ИС

Патенты

Статистика для заявителей, проживающих в этой стране

Патентные заявки; глобальный рейтинг	153	↓62,5%	82-я
Число заявок от резидентов	0		
Заявки, поданные за рубежом; глобальный рейтинг	153	↓62,5%	66-я
Региональный рейтинг и доля	Латинская Америка и Карибский бассейн - 9-я		1,1%
	Карибский бассейн - 3-я		11,8%
Число заявок от резидентов на миллион населения; глобальный рейтинг			
Число заявок от резидентов на каждые 100 млрд. долл. ВВП; глобальный рейтинг			
Заявки на полезные модели; глобальный рейтинг			
Международные заявки РСТ; глобальный рейтинг	24	↑1100%	66-я
Число заявок РСТ на миллион жителей; глобальный рейтинг			
Опубликованные заявки РСТ, касающиеся возобновляемых источников энергии (2020-2022)			
Доля заявок, поданных вузами (2020-2022)			
Процент женщин-изобретателей (2020-2022)		10,2%	
Число заявок РСТ, перешедших на национальную фазу; глобальный рейтинг	66	↓78,7%	66-я
Доля заявок, поданных за рубежом с использованием системы РСТ		43,1%	
Ведущие заявители РСТ (2020-2022)	Nchain Holdings Limited		99
	Depuro Ltd.		1



Статистика для офиса по интеллектуальной собственности

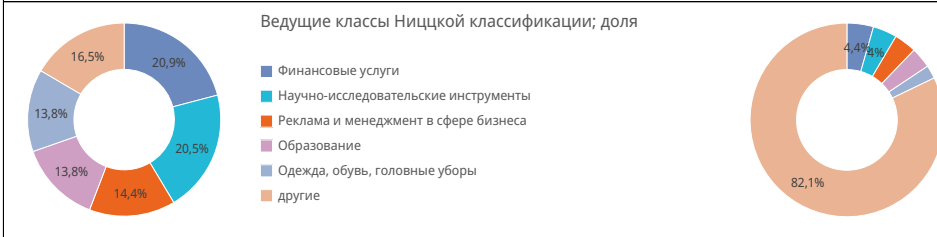
Общее количество приложений; глобальный рейтинг	6	↓25%	135-й
Резиденты; доля			
Нерезидент; доля	6	↓25%	100%
Выданные патенты			
Действующие патенты; глобальный рейтинг			
Национальное ведомство ИС — число заявок на одного эксперта			3,0
Национальное ведомство ИС — задержка выдачи в месяцах			

Страна происхождения заявок, поданных нерезидентами; доля		
---	--	--

Товарные знаки

Статистика для заявителей, проживающих в этой стране [1]

Заявки на товарные знаки; глобальный рейтинг	1 555	↓19,8%	125-я
Число заявок от резидентов	477	↑28,6%	
Заявки, поданные за рубежом; глобальный рейтинг	1 078	↓31,3%	108-я
Региональный рейтинг и доля	Латинская Америка и Карибский бассейн - 23-я		0,2%
	Карибский бассейн - 7-я		4,7%
Заявки резидентов на миллион жителей; глобальный рейтинг			
Число заявок от резидентов на каждые 100 млрд. долл. ВВП; глобальный рейтинг			
Международные заявки, поданные в рамках Мадридской системы; глобальный рейтинг	1	↓85,7%	102-я
Число заявок, поданных в рамках Мадридской системы, на миллион жителей; глобальный рейтинг			
Заявки, поданные за рубежом с использованием Мадридской системы	14	↓95,6%	109-я
Доля заявок, поданных за рубежом с использованием Мадридской системы		1,3%	
Ведущие заявители в рамках Мадридской системы (2020-2022)	Ip Holdings (antigua) Limited		3
	Vango Global Limited		2
	Antigua Commercial Bank Ltd.		1
	Nchain Holdings Ltd		1
	Smartbuy Guru Enterprises Ltd.		1



Статистика для офиса по интеллектуальной собственности [1]

Общее число заявок; глобальный рейтинг	2 188	↓0,4%	125-й
Резиденты; доля	477	↑28,6%	21,8%
Нерезидент; доля	1 711	↓6,3%	78,2%
Число классов в регистрациях товарных знаков			
Товарные знаки, сохраняющие силу; глобальный рейтинг			
Национальное ведомство ИС — число заявок на одного эксперта			547,0
Национальное ведомство ИС — задержка регистрации в днях			

Страна происхождения заявок, поданных нерезидентами; доля		
Соединенное Королевство	438	25,6%
США	351	20,5%
Китай	193	11,3%
Швейцария	123	7,2%
Германия	98	5,7%

Промышленные образцы

Статистика для заявителей, проживающих в этой стране [2]

Образцы в заявках; глобальный рейтинг *				<p>Число образцов в заявках *</p> <table border="1"> <caption>Число образцов в заявках *</caption> <thead> <tr> <th>Год</th> <th>Резиденты</th> <th>За рубежом</th> </tr> </thead> <tbody> <tr><td>2013</td><td>0</td><td>0</td></tr> <tr><td>2014</td><td>0</td><td>0</td></tr> <tr><td>2015</td><td>0</td><td>0</td></tr> <tr><td>2016</td><td>1</td><td>0</td></tr> <tr><td>2017</td><td>0</td><td>0</td></tr> <tr><td>2018</td><td>0</td><td>0</td></tr> <tr><td>2019</td><td>0</td><td>0</td></tr> <tr><td>2020</td><td>1</td><td>0</td></tr> <tr><td>2021</td><td>1</td><td>1</td></tr> <tr><td>2022</td><td>0</td><td>0</td></tr> </tbody> </table>	Год	Резиденты	За рубежом	2013	0	0	2014	0	0	2015	0	0	2016	1	0	2017	0	0	2018	0	0	2019	0	0	2020	1	0	2021	1	1	2022	0	0
Год	Резиденты	За рубежом																																			
2013	0	0																																			
2014	0	0																																			
2015	0	0																																			
2016	1	0																																			
2017	0	0																																			
2018	0	0																																			
2019	0	0																																			
2020	1	0																																			
2021	1	1																																			
2022	0	0																																			
Число заявок от резидентов *	0	↓100%	146-я																																		
Заявки, поданные за рубежом; глобальный рейтинг																																					
Региональный рейтинг и доля																																					
Заявки резидентов на миллион жителей; глобальный рейтинг																																					
Число заявок от резидентов на каждые 100 млрд. долл. ВВП; глобальный рейтинг																																					
Международные заявки, поданные в рамках Гаагской системы; глобальный рейтинг																																					
Заявки, поданные за рубежом с использованием Гаагской системы																																					
Доля заявок, поданных за рубежом с использованием Гаагской системы																																					
Ведущие заявители в рамках Гаагской системы (2020-2022)																																					
Ведущие классы Локарнской классификации; доля			Ведущие зарубежные направления; доля																																		

Статистика для офиса по интеллектуальной собственности [2]

Общее число заявок; глобальный рейтинг *	Страна происхождения заявок, поданных нерезидентами; доля
Резиденты; доля	
Нерезидент; доля	
Число образцов в регистрациях промышленных образцов	
Промышленные образцы, сохраняющие силу; глобальный рейтинг	
Национальное ведомство ИС — число заявок на одного эксперта	
Национальное ведомство ИС — задержка регистрации в днях	

Географические указания

Действующие географические указания в разбивке по категориям продуктов	Географические указания, действующие на основании правовых норм

Сорт растения

Заявки на сорта растений, поданные заявителями, проживающими в этой стране	действующий сорт
Резиденты	Национальный
За рубежом	
Региональный	

Примечание

- (1) Применительно к товарным знакам под заявками понимается число указанных классов.
- (2) Применительно к промышленным образцам под заявками понимается число содержащихся в них образцов
- (3) Статистические данные в разбивке по месту происхождения предоставляются независимо от того, представили ли статистические данные национальные ведомства заявителей или нет. Символ звездочки означает, что национальное ведомство (ведомства) ИС не предоставило статистику.
- (4) Статистические данные, относящиеся к «техническим областям», взяты из базы данных Patstat и основаны на дате публикации.
- (5) Показатель «число заявок от резидентов на миллион населения» доступен для стран с населением более один миллион человек. Индикатор по ВВП доступен для стран, чей общий ВВП превышает 10 миллиардов долларов США.
- (6) Доля ведущих зарубежных направлений основана на абсолютном количестве заявок, то есть одна заявка в региональном ведомстве учитывается как одна.
- (7) Одна заявка, поданная в Евразийской патентной организации, Африканской организации интеллектуальной собственности, Ведомстве интеллектуальной собственности Европейского союза или Патентном ведомстве Совета по сотрудничеству арабских стран Залива, умножается на соответствующее число государств-членов. Одна заявка, поданная в Европейском патентном ведомстве или Африканской региональной организации интеллектуальной собственности, учитывается как одна заявка за рубежом, если заявитель не является резидентом одного из государств-членов, либо как одна заявка от резидента и одна заявка за рубежом, если заявитель является резидентом одного из государств-членов.
- (8) Процент со знаком плюс или минус указывает на темпы роста по сравнению с прошлым годом.
- (9) Для составления списка стран, относящихся к заявкам нерезидентов, используются как национальные, так и региональные данные.

Источник: База статистических данных ВОИС; дата последнего обновления: 12/2023