



Рейтинги определяются на шкале от 0 до 100, присваивая первому месту 100, последнему - 0, а 50 обозначает среднюю позицию.



► [Центр статистических данных ВОИС по ИС](#)

► [Дополнительная информация о рейтинге Глобального инновационного индекса](#)

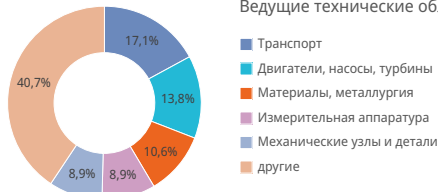
Патенты

Статистика для заявителей, проживающих в этой стране

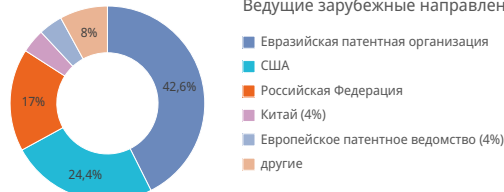
Патентные заявки; глобальный рейтинг	980	↓12,3%	49-я
Число заявок от резидентов	354	↓3,5%	
Заявки, поданные за рубежом; глобальный рейтинг	626	↓16,6%	43-я
Региональный рейтинг и доля	Европа - 25-я		0,2%
	Восточная Европа - 7-я		2,5%
Число заявок от резидентов на миллион населения; глобальный рейтинг	38,4		43-я
Число заявок от резидентов на каждые 100 млрд. долл. ВВП; глобальный рейтинг	201		36-я
Заявки на полезные модели; глобальный рейтинг	340	↓6,3%	28-я
Международные заявки РСТ; глобальный рейтинг	14	↓30%	72-я
Число заявок РСТ на миллион жителей; глобальный рейтинг	1,5		66-я
Опубликованные заявки РСТ, касающиеся возобновляемых источников энергии (2020-2022)	1		2,2%
Доля заявок, поданных вузами (2020-2022)			
Процент женщин-изобретателей (2020-2022)		3,6%	
Число заявок РСТ, перешедших на национальную фазу; глобальный рейтинг	36	↓42,9%	74-я
Доля заявок, поданных за рубежом с использованием системы РСТ		5,3%	
Ведущие заявители РСТ (2020-2022)			
	Obshchestvo S Ogranichennoy Otvetstvennostyu Izmeritelnye Technologii		2
	Joint Stock Company 'altimed'		1
	Obshchestvo S Ogranichennoy Otvetstvennostyu Essentoptics		1
	Polimaster Ltd.		1
	Clevetura LLC		1



Ведущие технические области; доля



Ведущие зарубежные направления; доля



Статистика для офиса по интеллектуальной собственности

Общее количество приложений; глобальный рейтинг	342	↓11,4%	74-й
Резиденты; доля	279	↑1,1%	81,6%
Нерезидент; доля	63	↓42,7%	18,4%
Выданные патенты	302	↓4,4%	
Действующие патенты; глобальный рейтинг	1 490		76-й
Национальное ведомство ИС — число заявок на одного эксперта			31,1
Национальное ведомство ИС — задержка выдачи в месяцах			
Подача через региональный офис - Резиденты	Евразийская патентная организация		75
Подача через региональный офис - За рубежом	Евразийская патентная организация		3 656

Страна происхождения заявок, поданных нерезидентами; доля		
США	1 175	31,6%
Российская Федерация	467	12,6%
Швейцария	291	7,8%
Германия	235	6,3%
Китай	211	5,7%

Товарные знаки

Статистика для заявителей, проживающих в этой стране [1]

Заявки на товарные знаки; глобальный рейтинг	7 985	↓34,9%	86-я
Число заявок от резидентов	3 590	↓22,1%	
Заявки, поданные за рубежом; глобальный рейтинг	4 395	↓42,6%	71-я
Региональный рейтинг и доля	Европа - 37-я		0,1%
	Восточная Европа - 9-я		0,5%
Заявки резидентов на миллион жителей; глобальный рейтинг	390		74-я
Число заявок от резидентов на каждые 100 млрд. долл. ВВП; глобальный рейтинг	2 038		88-я
Международные заявки, поданные в рамках Мадридской системы; глобальный рейтинг	157	↓35,4%	39-я
Число заявок, поданных в рамках Мадридской системы, на миллион жителей; глобальный рейтинг		17,0	37-я
Заявки, поданные за рубежом с использованием Мадридской системы	3 061	↓50%	48-я
Доля заявок, поданных за рубежом с использованием Мадридской системы		69,6%	
Ведущие заявители в рамках Мадридской системы (2020-2022)			
	Obshchestvo S Ogranichennoy Otvetstvennost'yu Evrotorg		63
	Obshchestvo S Ogranichennoy Otvetstvennostyu Lux-visage		36
	Otkrytoe Aktsionnoye Obshchestvo Brestsky Myasokombinat		23
	Obshchestvo S Ogranichennoy Otvetstvennostyu Frandesa		15
	Joint Stock Company Savushkin Product		13



Ведущие классы Ниццкой классификации; доля



Ведущие зарубежные направления; доля



Статистика для офиса по интеллектуальной собственности [1]

Общее число заявок; глобальный рейтинг	16 618	↓15%	54-й
Резиденты; доля	3 590	↓22,1%	21,6%
Нерезидент; доля	13 028	↓12,8%	78,4%
Число классов в регистрациях товарных знаков	17 985	↓7,9%	
Товарные знаки, сохраняющие силу; глобальный рейтинг	129 031		46-й
Национальное ведомство ИС — число заявок на одного эксперта		722,5	
Национальное ведомство ИС — задержка регистрации в днях		250,0	

Страна происхождения заявок, поданных нерезидентами; доля		
Российская Федерация	3 812	29,5%
Германия	1 361	10,5%
Китай	990	7,7%
США	933	7,2%
Соединенное Королевство	584	4,5%

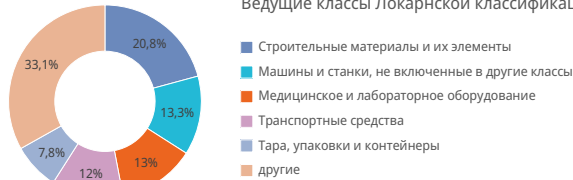
Промышленные образцы

Статистика для заявителей, проживающих в этой стране [2]

Образцы в заявках; глобальный рейтинг	670	↑45%	72-я
Число заявок от резидентов	232	↓15,6%	
Заявки, поданные за рубежом; глобальный рейтинг	438	↑134,2%	61-я
Региональный рейтинг и доля	Европа – 36-я		0%
	Восточная Европа – 9-я		0,3%
Заявки резидентов на миллион жителей; глобальный рейтинг	25,2		51-я
Число заявок от резидентов на каждые 100 млрд. долл. ВВП; глобальный рейтинг	132		57-я
Международные заявки, поданные в рамках Гаагской системы; глобальный рейтинг	2	↓50%	56-я
Заявки, поданные за рубежом с использованием Гаагской системы	8	↓33,3%	61-я
Доля заявок, поданных за рубежом с использованием Гаагской системы		1,4%	
Ведущие заявители в рамках Гаагской системы (2020-2022)	Obshchestvo S Ogranichennoy Otvetstvennostyu Decoflex		2



Ведущие классы Локарнской классификации; доля



Ведущие зарубежные направления; доля



Статистика для офиса по интеллектуальной собственности [2]

Общее число заявок; глобальный рейтинг	559	↓28,7%	57-й
Резиденты; доля	178	↓34,8%	31,8%
Нерезидент; доля	381	↓25,4%	68,2%
Число образцов в регистрациях промышленных образцов	713	↑7,7%	
Промышленные образцы, сохраняющие силу; глобальный рейтинг	1 476		58-й
Национальное ведомство ИС — число заявок на одного эксперта	559,0		
Национальное ведомство ИС — задержка регистрации в днях	55,0		
Подача через региональный офис - Резиденты	Евразийская патентная организация		54
Подача через региональный офис - За рубежом	Евразийская патентная организация		591

Страна происхождения заявок, поданных нерезидентами; доля		
Российская Федерация	418	43%
США	122	12,6%
Мальта	69	7,1%
Германия	59	6,1%
Швейцария	54	5,6%

Географические указания

Действующие географические указания в разбивке по категориям продуктов

Географические указания, действующие на основании правовых норм

Сорт растений

Заявки на сорта растений, поданные заявителями, проживающими в этой стране

Заявки на сорта растений, поданные заявителями, проживающими в этой стране		действующий сорт	
Резиденты	33	Национальный	270
За рубежом	12		

Примечание

- Применительно к товарным знакам под заявками понимается число указанных классов.
- Применительно к промышленным образцам под заявками понимается число содержащихся в них образцов
- Статистические данные в разбивке по месту происхождения предоставляются независимо от того, предоставили ли статистические данные национальные ведомства заявителей или нет. Символ звездочки означает, что национальное ведомство (ведомства) ИС не предоставило статистику.
- Статистические данные, относящиеся к «техническим областям», взяты из базы данных Patstat и основаны на дате публикации.
- Показатель «число заявок от резидентов на миллион населения» доступен для стран с населением более один миллион человек. Индикатор по ВВП доступен для стран, чей общий ВВП превышает 10 миллиардов долларов США.
- Доля ведущих зарубежных направлений основана на абсолютном количестве заявок, то есть одна заявка в региональном ведомстве учитывается как одна.
- Одна заявка, поданная в Евразийской патентной организации, Африканской организации интеллектуальной собственности, Ведомстве интеллектуальной собственности стран Бенилюкса, Ведомстве интеллектуальной собственности Европейского союза или Патентном ведомстве Совета по сотрудничеству арабских стран Залива, умножается на соответствующее число государств-членов. Одна заявка, поданная в Европейском патентном ведомстве или Африканской региональной организации интеллектуальной собственности, учитывается как одна заявка за рубежом, если заявитель не является резидентом одного из государств-членов, либо как одна заявка от резидента и одна заявка за рубежом, если заявитель является резидентом одного из государств-членов.
- Процент со знаком плюс или минус указывает на темпы роста по сравнению с прошлым годом.
- Для составления списка стран, относящихся к заявкам нерезидентов, используются как национальные, так и региональные данные.

Источник: База статистических данных ВОИС; дата последнего обновления: 12/2023