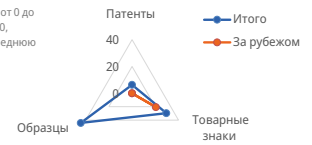




Гвинея

Рейтинги определяются на шкале от 0 до 100, присваивая первому месту 100, последнему - 0, а 50 обозначает среднюю позицию.



► Центр статистических данных ВОИС по ИС

Патенты

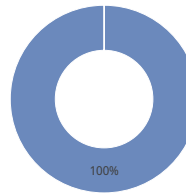
Статистика для заявителей, проживающих в этой стране

| | | | |
|--|---|-------|-------|
| Патентные заявки; глобальный рейтинг | 2 | →0% | 157-я |
| Число заявок от резидентов | 2 | ↑100% | |
| Заявки, поданные за рубежом; глобальный рейтинг | 0 | ↓100% | 164-я |
| Региональный рейтинг и доля | Африка - 36-я | | 0% |
| | Западная Африка - 12-я | | 1,1% |
| Число заявок от резидентов на миллион населения; глобальный рейтинг | 0,1 | | 117-я |
| Число заявок от резидентов на каждые 100 млрд. долл. ВВП; глобальный рейтинг | 3,4 | | 116-я |
| Заявки на полезные модели; глобальный рейтинг | | | |
| Международные заявки РСТ; глобальный рейтинг | | | |
| Число заявок РСТ на миллион жителей; глобальный рейтинг | | | |
| Опубликованные заявки РСТ, касающиеся возобновляемых источников энергии (2022-2024) | | | |
| Доля заявок, поданных вузами (2022-2024) | | | |
| Процент женщин-изобретателей (2022-2024) | 20% | | |
| Число заявок РСТ, перешедших на национальную фазу; глобальный рейтинг | | | |
| Доля заявок, поданных за рубежом с использованием системы РСТ | | | |
| Ведущие заявители РСТ (2022-2024) | Cabinet Ccom 21 (conseil, Consultance, Outils Manager du 21 Eme Siecle) | | 1 |

Патентные заявки



Ведущие технические области; доля



Ведущие зарубежные направления; доля

■ Африканская организация интеллектуальной собственности

Статистика для офиса по интеллектуальной собственности

| | | | |
|---|--|-----|--|
| Общее количество приложений; глобальный рейтинг | | | |
| Резиденты; доля | | | |
| Нерезидент; доля | | | |
| Выданные патенты | | | |
| Действующие патенты; глобальный рейтинг | | | |
| Национальное ведомство ИС — число заявок на одного эксперта | | | |
| Национальное ведомство ИС — задержка выдачи в месяцах | | | |
| Подача через региональный офис - Резиденты | Африканская организация интеллектуальной собственности | 2 | |
| Подача через региональный офис - За рубежом | Африканская организация интеллектуальной собственности | 479 | |

| | | |
|---|----|-------|
| Страна происхождения заявок, поданных нерезидентами; доля | | |
| Камерун | 79 | 16,5% |
| США | 60 | 12,5% |
| Франция | 45 | 9,4% |
| Китай | 26 | 5,4% |
| Российская Федерация | 24 | 5% |

Товарные знаки

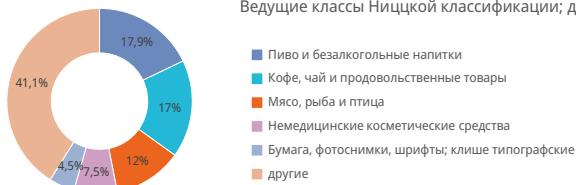
Статистика для заявителей, проживающих в этой стране [1]

| | | | |
|--|-----------------------|--------|-------|
| Заявки на товарные знаки | 358 | ↑12,6% | 139-я |
| Число заявок от резидентов | 325 | ↑10,2% | |
| Заявки, поданные за рубежом; глобальный рейтинг | 33 | ↑43,5% | 155-я |
| Региональный рейтинг и доля | Африка - 26-я | | 0,3% |
| | Западная Африка - 6-я | | 6% |
| Заявки резидентов на миллион жителей; глобальный рейтинг | 22,0 | | 118-я |
| Число заявок от резидентов на каждые 100 млрд. долл. ВВП; глобальный рейтинг | 547 | | 112-я |
| Международные заявки, поданные в рамках Мадридской системы; глобальный рейтинг | 2 | | 102-я |
| Число заявок, поданных в рамках Мадридской системы, на миллион жителей; глобальный рейтинг | 0,1 | | 90-я |
| Заявки, поданные за рубежом с использованием Мадридской системы | 16 | | 105-я |
| Доля заявок, поданных за рубежом с использованием Мадридской системы | 48,5% | | |
| Ведущие заявители в рамках Мадридской системы (2022-2024) | Huilleries de Guinee | | 2 |

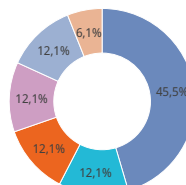
Число классов товарных знаков в заявках



Ведущие классы Ниццкой классификации; доля



Ведущие зарубежные направления; доля



Статистика для офиса по интеллектуальной собственности [1]

| | | | |
|--|--|--------|--|
| Общее число заявок; глобальный рейтинг | | | |
| Резиденты; доля | | | |
| Нерезидент; доля | | | |
| Число классов в регистрациях товарных знаков | | | |
| Товарные знаки, сохраняющие силу; глобальный рейтинг | | | |
| Национальное ведомство ИС — число заявок на одного эксперта | | | |
| Национальное ведомство ИС — задержка регистрации в днях | | | |
| Подача через региональный офис - Резиденты | Африканская организация интеллектуальной собственности | 325 | |
| Подача через региональный офис - За рубежом | Африканская организация интеллектуальной собственности | 12 468 | |


| | | |
|---|-------|-------|
| Страна происхождения заявок, поданных нерезидентами; доля | | |
| Китай | 1 711 | 13,7% |
| Франция | 1 123 | 9% |
| Кот-д'Ивуар | 1 013 | 8,1% |
| Камерун | 706 | 5,7% |
| США | 625 | 5% |

Промышленные образцы

Статистика для заявителей, проживающих в этой стране [2]

| | | | |
|--|-----------------------|--------|-------|
| Образцы в заявках; глобальный рейтинг | 91 | ↑13,8% | 90-я |
| Число заявок от резидентов | 91 | ↑13,8% | |
| Заявки, поданные за рубежом; глобальный рейтинг | 0 | | 141-я |
| Региональный рейтинг и доля | Африка – 13-я | | 1% |
| | Западная Африка – 3-я | | 13,6% |
| Заявки резидентов на миллион жителей; глобальный рейтинг | 6,2 | | 81-я |
| Число заявок от резидентов на каждые 100 млрд. долл. ВВП; глобальный рейтинг | 153 | | 49-я |
| Международные заявки, поданные в рамках Гаагской системы; глобальный рейтинг | | | |
| Заявки, поданные за рубежом с использованием Гаагской системы | | | |
| Доля заявок, поданных за рубежом с использованием Гаагской системы | | | |
| Ведущие заявители в рамках Гаагской системы (2022-2024) | | | |

Число образцов в заявках



Статистика для офиса по интеллектуальной собственности [2]

| | |
|--|--|
| Общее число заявок; глобальный рейтинг | Страна происхождения заявок, поданных нерезидентами; доля |
| Резиденты; доля | Кот-д'Ивуар 142 14,3% |
| Нерезидент; доля | Объединенные Арабские Эмираты 105 10,6% |
| Число образцов в регистрациях промышленных образцов | Германия 104 10,5% |
| Промышленные образцы, сохраняющие силу; глобальный рейтинг | Китай 74 7,5% |
| Национальное ведомство ИС — число заявок на одного эксперта | Италия 58 5,9% |
| Национальное ведомство ИС — задержка регистрации в днях | |
| Подача через региональный офис - Резиденты | Африканская организация интеллектуальной собственности 91 |
| Подача через региональный офис - За рубежом | Африканская организация интеллектуальной собственности 991 |

Географические указания

| Действующие географические указания в разбивке по категориям продуктов | Географические указания, действующие на основании правовых норм |
|--|---|
| | |

Сорт растения

| Заявки на сорта растений, поданные заявителями, проживающими в этой стране | действующий сорт |
|--|---|
| Резиденты | Национальный 0 |
| За рубежом | Африканская организация интеллектуальной собственности 17 |
| Региональный | |

Примечание

- (1) Применительно к товарным знакам под заявками понимается число указанных классов.
- (2) Применительно к промышленным образцам под заявками понимается число содержащихся в них образцов
- (3) Статистические данные в разбивке по месту происхождения предоставляются независимо от того, предоставили ли статистические данные национальные ведомства заявителей или нет. Символ звездочки означает, что национальное ведомство (ведомства) ИС не предоставило статистику.
- (4) Статистические данные, относящиеся к «техническим областям», взяты из базы данных Patstat и основаны на дате публикации.
- (5) Показатель «число заявок от резидентов на миллион населения» доступен для стран с населением более один миллион человек. Индикатор по ВВП доступен для стран, чей общий ВВП превышает 10 миллиардов долларов США.
- (6) Процент со знаком плюс или минус указывает на темпы роста по сравнению с прошлым годом.
- (7) Для составления списка стран, относящихся к заявкам нерезидентов, используются как национальные, так и региональные данные.