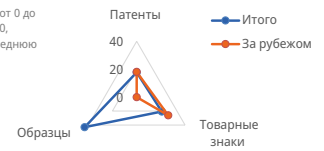




Рейтинги определяются на шкале от 0 до 100, присваивая первому месту 100, последнему - 0, а 50 обозначает среднюю позицию.



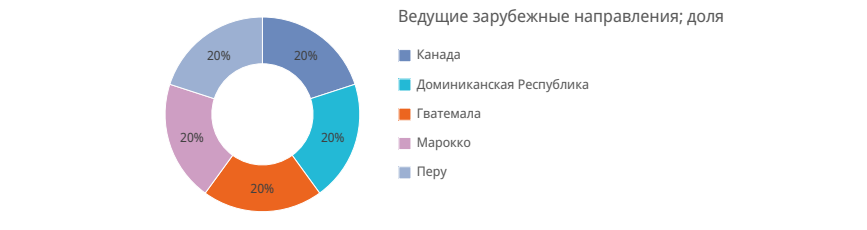
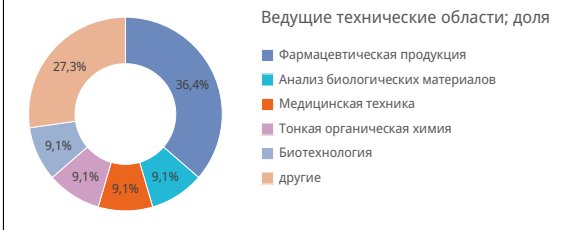
► [Центр статистических данных ВОИС по ИС](#)

► [Дополнительная информация о рейтинге Глобального инновационного индекса](#)

Патенты

Статистика для заявителей, проживающих в этой стране

Патентные заявки; глобальный рейтинг	13	↓43,5%	138-я
Число заявок от резидентов	8	↓50%	
Заявки, поданные за рубежом; глобальный рейтинг	5	↓28,6%	132-я
Региональный рейтинг и доля	Латинская Америка и Карибский бассейн – 20-я		0,1%
	Карибский бассейн – 7-я		1%
Число заявок от резидентов на миллион населения; глобальный рейтинг	2,8		82-я
Число заявок от резидентов на каждые 100 млрд. ВВП; глобальный рейтинг	28,3		88-я
Заявки на полезные модели; глобальный рейтинг			
Международные заявки РСТ; глобальный рейтинг	2	↓60%	106-я
Число заявок РСТ на миллион жителей; глобальный рейтинг	0,7		78-я
Опубликованные заявки РСТ, касающиеся возобновляемых источников энергии (2020-2022)			
Доля заявок, поданных вузами (2020-2022)		42,9%	
Процент женщин-изобретателей (2020-2022)			
Число заявок РСТ, перешедших на национальную фазу; глобальный рейтинг	5	↑400%	105-я
Доля заявок, поданных за рубежом с использованием системы РСТ		100%	
Ведущие заявители РСТ (2020-2022)	Ai Pharmaceuticals Jamaica Limited		3



Статистика для офиса по интеллектуальной собственности

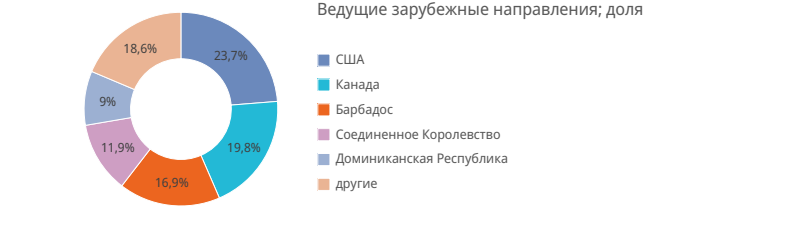
Общее количество приложений; глобальный рейтинг	19	↓75%	119-й
Резиденты; доля	8	↓50%	42,1%
Нерезидент; доля	11	↓81,7%	57,9%
Выданные патенты	11	↑120%	
Действующие патенты; глобальный рейтинг	245		102-й
Национальное ведомство ИС — число заявок на одного эксперта			
Национальное ведомство ИС — задержка выдачи в месяцах			

Страна происхождения заявок, поданных нерезидентами; доля		
США	8	72,7%
Бразилия	1	9,1%
Испания	1	9,1%
Соединенное Королевство	1	9,1%

Товарные знаки

Статистика для заявителей, проживающих в этой стране [1]

Заявки на товарные знаки; глобальный рейтинг *	281		154-я
Число заявок от резидентов *			
Заявки, поданные за рубежом; глобальный рейтинг	281	↓21,9%	143-я
Региональный рейтинг и доля	Латинская Америка и Карибский бассейн – 28-я		0%
	Карибский бассейн – 11-я		0,8%
Заявки резидентов на миллион жителей; глобальный рейтинг			
Число заявок от резидентов на каждые 100 млрд. долл. ВВП; глобальный рейтинг			
Международные заявки, поданные в рамках Мадридской системы; глобальный рейтинг			
Число заявок, поданных в рамках Мадридской системы, на миллион жителей; глобальный рейтинг			
Заявки, поданные за рубежом с использованием Мадридской системы			
Доля заявок, поданных за рубежом с использованием Мадридской системы			
Ведущие заявители в рамках Мадридской системы (2020-2022)			



Статистика для офиса по интеллектуальной собственности [1]

Общее число заявок; глобальный рейтинг *		
Резиденты; доля		
Нерезидент; доля		
Число классов в регистрациях товарных знаков		
Товарные знаки, сохраняющие силу; глобальный рейтинг		
Национальное ведомство ИС — число заявок на одного эксперта	0,0	
Национальное ведомство ИС — задержка регистрации в днях	180,0	

Страна происхождения заявок, поданных нерезидентами; доля	

Промышленные образцы

Статистика для заявителей, проживающих в этой стране [2]

Образцы в заявках; глобальный рейтинг	154	↑63,8%	91-я
Число заявок от резидентов	154	↑63,8%	
Заявки, поданные за рубежом; глобальный рейтинг	0		146-я
Региональный рейтинг и доля	Латинская Америка и Карибский бассейн – 7-я		1%
	Карибский бассейн – 3-я		6%
Заявки резидентов на миллион жителей; глобальный рейтинг	54,5		41-я
Число заявок от резидентов на каждые 100 млрд. долл. ВВП; глобальный рейтинг	544		17-я
Международные заявки, поданные в рамках Гаагской системы; глобальный рейтинг			
Заявки, поданные за рубежом с использованием Гаагской системы			
Доля заявок, поданных за рубежом с использованием Гаагской системы			
Ведущие заявители в рамках Гаагской системы (2020-2022)			



Ведущие классы Локарнской классификации; доля

Ведущие зарубежные направления; доля

Статистика для офиса по интеллектуальной собственности [2]

Общее число заявок; глобальный рейтинг	218	↑118%	83-й
Резиденты; доля	154	↑63,8%	70,6%
Нерезидент; доля	64	↑966,7%	29,4%
Число образцов в регистрациях промышленных образцов	156	↑105,3%	
Промышленные образцы, сохраняющие силу; глобальный рейтинг			
Национальное ведомство ИС — число заявок на одного эксперта		109,0	
Национальное ведомство ИС — задержка регистрации в днях		60,0	

Страна происхождения заявок, поданных нерезидентами; доля		
США	13	20,3%
Швейцария	12	18,8%
Германия	8	12,5%
Канада	7	10,9%
Китай	7	10,9%

Географические указания

Действующие географические указания в разбивке по категориям продуктов

Сельскохозяйственная продукция и продукты питания	2	50%
Вина и крепкие спиртные напитки	2	50%

Географические указания, действующие на основании правовых норм

Sui generis	3	75%
Товарные знаки	1	25%

Сорт растения

Заявки на сорта растений, поданные заявителями, проживающими в этой стране

Резиденты	0
За рубежом	1

действующий сорт

Национальный	
--------------	--

Примечание

- (1) Применительно к товарным знакам под заявками понимается число указанных классов.
- (2) Применительно к промышленным образцам под заявками понимается число содержащихся в них образцов
- (3) Статистические данные в разбивке по месту происхождения предоставляются независимо от того, представили ли статистические данные национальные ведомства заявителей или нет. Символ звездочки означает, что национальное ведомство (ведомства) ИС не предоставило статистику.
- (4) Статистические данные, относящиеся к «техническим областям», взяты из базы данных Patstat и основаны на дате публикации.
- (5) Показатель «число заявок от резидентов на миллион населения» доступен для стран с населением более один миллион человек. Индикатор по ВВП доступен для стран, чей общий ВВП превышает 10 миллиардов долларов США.
- (6) Доля ведущих зарубежных направлений основана на абсолютном количестве заявок, то есть одна заявка в региональном ведомстве учитывается как одна.
- (7) Одна заявка, поданная в Евразийской патентной организации, Африканской организации интеллектуальной собственности, Ведомстве интеллектуальной собственности Европейского союза или Патентном ведомстве Совета по сотрудничеству арабских стран Залива, умножается на соответствующее число государств-членов. Одна заявка, поданная в Европейском патентном ведомстве или Африканской региональной организации интеллектуальной собственности, учитывается как одна заявка за рубежом, если заявитель не является резидентом одного из государств-членов, либо как одна заявка от резидента и одна заявка за рубежом, если заявитель является резидентом одного из государств-членов.
- (8) Процент со знаком плюс или минус указывает на темпы роста по сравнению с прошлым годом.
- (9) Для составления списка стран, относящихся к заявкам нерезидентов, используются как национальные, так и региональные данные.

Источник: База статистических данных ВОИС; дата последнего обновления: 12/2023