



Рейтинги определяются на шкале от 0 до 100, присваивая первую месту 100, последнему - 0, а 50 обозначает среднюю позицию.



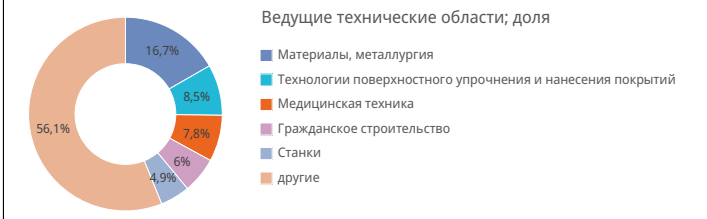
► [Центр статистических данных ВОИС по ИС](#)

► [Дополнительная информация о рейтинге Глобального инновационного индекса](#)

**Патенты**

**Статистика для заявителей, проживающих в этой стране**

Патентные заявки; <a href="#">глобальный рейтинг</a>	2 580	↓5,3%	33-я
Число заявок от резидентов	451	↓17,1%	
Заявки, поданные за рубежом; <a href="#">глобальный рейтинг</a>	2 129	↓2,4%	29-я
<a href="#">Региональный рейтинг</a> и доля	Европа - 17-я	0,5%	
	Западная Европа - 7-я	0,8%	
Число заявок от резидентов на миллион населения; <a href="#">глобальный рейтинг</a>		600	14-я
Число заявок от резидентов на каждые 100 млрд. долл. ВВП; <a href="#">глобальный рейтинг</a>		29	→0%
Заявки на полезные модели; <a href="#">глобальный рейтинг</a>		301	↓12,8%
Международные заявки РСТ; <a href="#">глобальный рейтинг</a>		6	0,6%
Число заявок РСТ на миллион жителей; <a href="#">глобальный рейтинг</a>		8,6%	
Опубликованные заявки РСТ, касающиеся возобновляемых источников энергии (2020-2022)		15,1%	
Доля заявок, поданных вузами (2020-2022)		1 846	↑0,9%
Доля заявок, поданных за рубежом с использованием системы РСТ		76,2%	26-я
Ведущие заявители РСТ (2020-2022)			
	Arcelormittal	319	
	Luxembourg Institute of Science and Technology (list)	61	
	Flooring Industries Ltd.	59	
	Iee International Electronics & Engineering S.A.	41	
	Paul Wurth S.A.	36	



**Статистика для офиса по интеллектуальной собственности**

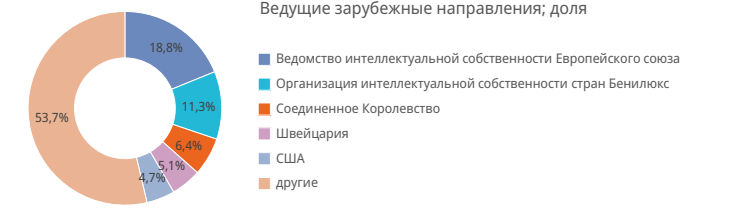
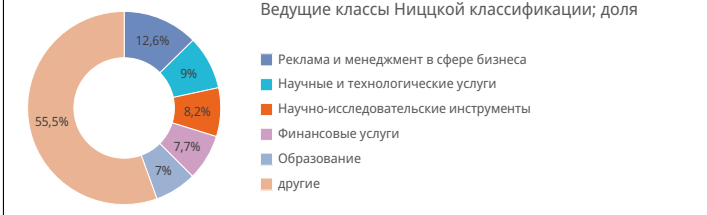
Общее количество приложений; <a href="#">глобальный рейтинг</a>	2 093	↑34,8%	40-й
Резиденты; доля	106	↓5,4%	5,1%
Нерезидент; доля	1 987	↑37,9%	94,9%
Выданные патенты	1 884	↑81,9%	
Действующие патенты; <a href="#">глобальный рейтинг</a>	117 527		20-й
Национальное ведомство ИС — число заявок на одного эксперта			
Национальное ведомство ИС — задержка выдачи в месяцах			
Подача через региональный офис - Резиденты	Европейское патентное ведомство	345	
Подача через региональный офис - За рубежом	Европейское патентное ведомство	193 265	

Страна	Число заявок	Доля
США	48 139	24,7%
Германия	24 950	12,8%
Япония	21 577	11,1%
Китай	20 624	10,6%
Франция	10 989	5,6%

**Товарные знаки**

**Статистика для заявителей, проживающих в этой стране [1]**

Заявки на товарные знаки; <a href="#">глобальный рейтинг</a>	88 768	↓9,5%	36-я
Число заявок от резидентов	4 340	↓6,8%	
Заявки, поданные за рубежом; <a href="#">глобальный рейтинг</a>	84 428	↓9,6%	29-я
<a href="#">Региональный рейтинг</a> и доля	Европа - 21-я	0,8%	
	Западная Европа - 7-я	1,6%	
Заявки резидентов на миллион жителей; <a href="#">глобальный рейтинг</a>		5 772	38-я
Число заявок от резидентов на каждые 100 млрд. долл. ВВП; <a href="#">глобальный рейтинг</a>		359	↑7,8%
Международные заявки, поданные в рамках Мадридской системы; <a href="#">глобальный рейтинг</a>			27-я
Число заявок, поданных в рамках Мадридской системы, на миллион жителей; <a href="#">глобальный рейтинг</a>			
Заявки, поданные за рубежом с использованием Мадридской системы		16 034	↑5%
Доля заявок, поданных за рубежом с использованием Мадридской системы			18,6%
Ведущие заявители в рамках Мадридской системы (2020-2022)			
	Rigo Trading S.A. Societe Anonyme	220	
	Soremartec S.A.	78	
	Bugatti International S.A.	21	
	Cabrelux SARL	16	
	Fragantis S.A R.L.	16	



**Статистика для офиса по интеллектуальной собственности [1]**

Общее число заявок; <a href="#">глобальный рейтинг</a>			
Резиденты; доля			
Нерезидент; доля			
Число классов в регистрациях товарных знаков			
Товарные знаки, сохраняющие силу; <a href="#">глобальный рейтинг</a>			
Национальное ведомство ИС — число заявок на одного эксперта			
Национальное ведомство ИС — задержка регистрации в днях			
Подача через региональный офис - Резиденты	Организация интеллектуальной собственности стран Бенилюкс	1 629	
	Ведомство интеллектуальной собственности Европейского союза	2 711	
Подача через региональный офис - За рубежом	Организация интеллектуальной собственности стран Бенилюкс	51 394	
	Ведомство интеллектуальной собственности Европейского союза	446 096	

Страна	Число заявок	Доля
Германия	80 300	16,1%
Нидерланды	46 993	9,4%
США	40 994	8,2%
Италия	37 905	7,6%
Китай	33 856	6,8%

## Промышленные образцы

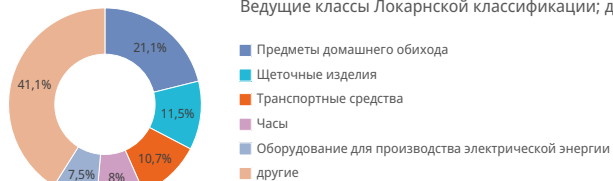
### Статистика для заявителей, проживающих в этой стране [2]

Образцы в заявках; <a href="#">глобальный рейтинг</a>	6 304	↓29,9%	37-я
Число заявок от резидентов	225	↓29,9%	
Заявки, поданные за рубежом; <a href="#">глобальный рейтинг</a>	6 079	↓29,9%	33-я
<a href="#">Региональный рейтинг</a> и доля	Европа – 23-я	0,3%	
	Западная Европа – 7-я	0,6%	
Заявки резидентов на миллион жителей; <a href="#">глобальный рейтинг</a>			
Число заявок от резидентов на каждые 100 млрд. долл. ВВП; <a href="#">глобальный рейтинг</a>	299		34-я
Международные заявки, поданные в рамках Гаагской системы; <a href="#">глобальный рейтинг</a>	81	↓19%	27-я
Заявки, поданные за рубежом с использованием Гаагской системы	1 739	↓15,9%	27-я
Доля заявок, поданных за рубежом с использованием Гаагской системы		27,6%	
Ведущие заявители в рамках Гаагской системы (2020-2022)			
	Bugatti International S.A.	11	
	Keter Luxembourg SARL	10	
	Proxxon S.A.	8	
	Soremartec S.A.	8	
	Domaines Vinsmoselle	4	

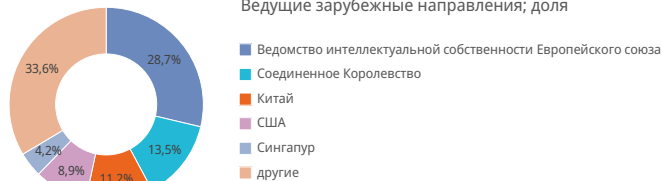
Число образцов в заявках



Ведущие классы Локарнской классификации; доля



Ведущие зарубежные направления; доля



### Статистика для офиса по интеллектуальной собственности [2]

Общее число заявок; <a href="#">глобальный рейтинг</a>		Страна происхождения заявок, поданных нерезидентами; доля	
Резиденты; доля		Китай	21 815 19,9%
Нерезидент; доля		Германия	16 117 14,7%
Число образцов в регистрациях промышленных образцов		Италия	12 124 11%
Промышленные образцы, сохраняющие силу; <a href="#">глобальный рейтинг</a>		США	11 473 10,5%
Национальное ведомство ИС — число заявок на одного эксперта		Франция	6 573 6%
Национальное ведомство ИС — задержка регистрации в днях			
Подача через региональный офис - Резиденты	Организация интеллектуальной собственности стран Бенилюкс 12		
	Ведомство интеллектуальной собственности Европейского союза 213		
Подача через региональный офис - За рубежом	Организация интеллектуальной собственности стран Бенилюкс 862		
	Ведомство интеллектуальной собственности Европейского союза 108 919		

## Географические указания

### Действующие географические указания в разбивке по категориям продуктов

Сельскохозяйственная продукция и продукты питания	1 909	36,9%
Вина и крепкие спиртные напитки	3 267	63,1%

### Географические указания, действующие на основании правовых норм

Соглашения	1 779	34,4%
Региональная система	3 396	65,6%
Лиссабонская система	1	0%

## Сорт растения

### Заявки на сорта растений, поданные заявителями, проживающими в этой стране

Резиденты	0
За рубежом	30 562
Региональный	

### действующий сорт

Национальный	0
Ведомство по сортам растений Сообщества	30 562

### Примечание

- (1) Применительно к товарным знакам под заявками понимается число указанных классов.
- (2) Применительно к промышленным образцам под заявками понимается число содержащихся в них образцов
- (3) Статистические данные в разбивке по месту происхождения предоставляются независимо от того, представили ли статистические данные национальные ведомства заявителей или нет. Символ звездочки означает, что национальное ведомство (ведомства) ИС не предоставило статистику.
- (4) Статистические данные, относящиеся к «техническим областям», взяты из базы данных Patstat и основаны на дате публикации.
- (5) Показатель «число заявок от резидентов на миллион населения» доступен для стран с населением более один миллион человек. Индикатор по ВВП доступен для стран, чей общий ВВП превышает 10 миллиардов долларов США.
- (6) Доля ведущих зарубежных направлений основана на абсолютном количестве заявок, то есть одна заявка в региональном ведомстве учитывается как одна.
- (7) Одна заявка, поданная в Евразийской патентной организации, Африканской организации интеллектуальной собственности, Ведомстве интеллектуальной собственности Европейского союза или Патентном ведомстве Совета по сотрудничеству арабских стран Залива, умножается на соответствующее число государств-членов. Одна заявка, поданная в Европейском патентном ведомстве или Африканской региональной организации интеллектуальной собственности, учитывается как одна заявка за рубежом, если заявитель не является резидентом одного из государств-членов, либо как одна заявка от резидента и одна заявка за рубежом, если заявитель является резидентом одного из государств-членов.
- (8) Процент со знаком плюс или минус указывает на темпы роста по сравнению с прошлым годом.
- (9) Для составления списка стран, относящихся к заявкам нерезидентов, используются как национальные, так и региональные данные.

Источник: База статистических данных ВОИС; дата последнего обновления: 12/2023