



Нигерия

Рейтинги определяются на шкале от 0 до 100, присваивая первому месту 100, последнему - 0, а 50 обозначает среднюю позицию.



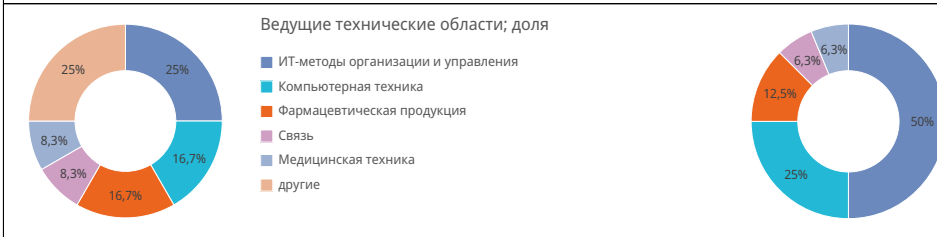
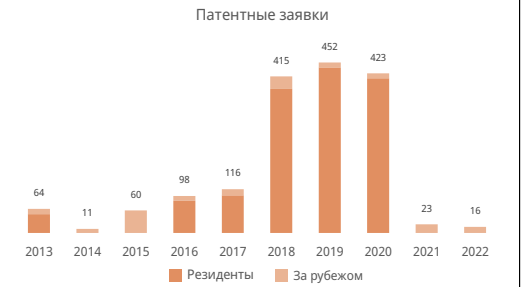
► [Центр статистических данных ВОИС по ИС](#)

► [Дополнительная информация о рейтинге Глобального инновационного индекса](#)

Патенты

Статистика для заявителей, проживающих в этой стране

Патентные заявки; глобальный рейтинг	16	134-я
Число заявок от резидентов	0	
Заявки, поданные за рубежом; глобальный рейтинг	16	↓30,4% 123-я
Региональный рейтинг и доля	Африка - 29-я	0,2%
	Западная Африка - 10-я	0,9%
Число заявок от резидентов на миллион населения; глобальный рейтинг		
Число заявок от резидентов на каждые 100 млрд. долл. ВВП; глобальный рейтинг		
Заявки на полезные модели; глобальный рейтинг	1	↓66,7% 109-я
Международные заявки РСТ; глобальный рейтинг	4	↓20% 89-я
Число заявок РСТ на миллион жителей; глобальный рейтинг		
Опубликованные заявки РСТ, касающиеся возобновляемых источников энергии (2020-2022)		
Доля заявок, поданных вузами (2020-2022)		
Процент женщин-изобретателей (2020-2022)		
Число заявок РСТ, перешедших на национальную фазу; глобальный рейтинг	1	↓66,7% 127-я
Доля заявок, поданных за рубежом с использованием системы РСТ		6,3%
Ведущие заявители РСТ (2020-2022)	Real Drinks Company Limited	1



Статистика для офиса по интеллектуальной собственности

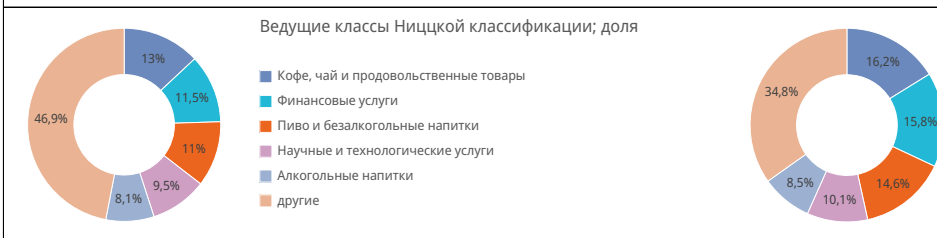
Общее количество приложений; глобальный рейтинг	1 104	51-й
Резиденты; доля		
Нерезидент; доля		
Выданные патенты	1 081	↓0,5%
Действующие патенты; глобальный рейтинг	1 205	79-й
Национальное ведомство ИС — число заявок на одного эксперта		122,7
Национальное ведомство ИС — задержка выдачи в месяцах		3,0

Страна происхождения заявок, поданных нерезидентами; доля

Товарные знаки

Статистика для заявителей, проживающих в этой стране [1]

Заявки на товарные знаки; глобальный рейтинг *	1 037	↓53,4% 133-я
Число заявок от резидентов *		
Заявки, поданные за рубежом; глобальный рейтинг	1 037	↓53,4% 109-я
Региональный рейтинг и доля	Африка - 24-я	0,4%
	Западная Африка - 9-я	2,2%
Заявки резидентов на миллион жителей; глобальный рейтинг		
Число заявок от резидентов на каждые 100 млрд. долл. ВВП; глобальный рейтинг		
Международные заявки, поданные в рамках Мадридской системы; глобальный рейтинг		
Число заявок, поданных в рамках Мадридской системы, на миллион жителей; глобальный рейтинг		
Заявки, поданные за рубежом с использованием Мадридской системы		
Доля заявок, поданных за рубежом с использованием Мадридской системы		
Ведущие заявители в рамках Мадридской системы (2020-2022)		



Статистика для офиса по интеллектуальной собственности [1]

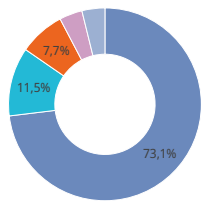
Общее число заявок; глобальный рейтинг *		
Резиденты; доля		
Нерезидент; доля		
Число классов в регистрациях товарных знаков		
Товарные знаки, сохраняющие силу; глобальный рейтинг		
Национальное ведомство ИС — число заявок на одного эксперта		
Национальное ведомство ИС — задержка регистрации в днях		

Страна происхождения заявок, поданных нерезидентами; доля

Промышленные образцы

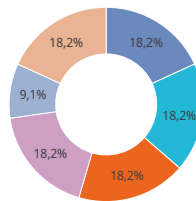
Статистика для заявителей, проживающих в этой стране [2]

Образцы в заявках; глобальный рейтинг *	53	↑152,4%	113-я
Число заявок от резидентов *			
Заявки, поданные за рубежом; глобальный рейтинг	53	↑152,4%	93-я
Региональный рейтинг и доля			
		Африка – 22-я	0,3%
		Западная Африка – 8-я	0,9%
Заявки резидентов на миллион жителей; глобальный рейтинг			
Число заявок от резидентов на каждые 100 млрд. долл. ВВП; глобальный рейтинг			
Международные заявки, поданные в рамках Гаагской системы; глобальный рейтинг	1		59-я
Заявки, поданные за рубежом с использованием Гаагской системы	1		63-я
Доля заявок, поданных за рубежом с использованием Гаагской системы		1,9%	
Ведущие заявители в рамках Гаагской системы (2020-2022)			



Ведущие классы Локарнской классификации; доля

- Текстильные штучные и кусковые изделия
- Оборудование для записи и передачи информации
- Типографское и офисное оборудование
- Игры, игрушки, спортивные товары (3,8%)
- Графические знаки и логотипы (3,8%)



Ведущие зарубежные направления; доля

- Африканская региональная организация интеллектуальной собственности
- Китай
- Соединенное Королевство

Статистика для офиса по интеллектуальной собственности [2]

Общее число заявок; глобальный рейтинг *			Страна происхождения заявок, поданных нерезидентами; доля
Резиденты; доля			
Нерезидент; доля			
Число образцов в регистрациях промышленных образцов	1 213		
Промышленные образцы, сохраняющие силу; глобальный рейтинг	15 276	22-й	
Национальное ведомство ИС — число заявок на одного эксперта			
Национальное ведомство ИС — задержка регистрации в днях		3,0	

Географические указания

Действующие географические указания в разбивке по категориям продуктов	Географические указания, действующие на основании правовых норм

Сорт растения

Заявки на сорта растений, поданные заявителями, проживающими в этой стране	действующий сорт
Резиденты	Национальный
За рубежом	
Региональный	

Примечание

- Применительно к товарным знакам под заявками понимается число указанных классов.
- Применительно к промышленным образцам под заявками понимается число содержащихся в них образцов.
- Статистические данные в разбивке по месту происхождения предоставляются независимо от того, представили ли статистические данные национальные ведомства заявителей или нет. Символ звездочки означает, что национальное ведомство (ведомства) ИС не предоставило статистику.
- Статистические данные, относящиеся к «техническим областям», взяты из базы данных Patstat и основаны на дате публикации.
- Показатель «число заявок от резидентов на миллион населения» доступен для стран с населением более один миллион человек. Индикатор по ВВП доступен для стран, чей общий ВВП превышает 10 миллиардов долларов США.
- Доля ведущих зарубежных направлений основана на абсолютном количестве заявок, то есть одна заявка в региональном ведомстве учитывается как одна.
- Одна заявка, поданная в Евразийской патентной организации, Африканской организации интеллектуальной собственности, Ведомстве интеллектуальной собственности Европейского союза или Патентном ведомстве Совета по сотрудничеству арабских стран Залива, умножается на соответствующее число государств-членов. Одна заявка, поданная в Европейском патентном ведомстве или Африканской региональной организации интеллектуальной собственности, учитывается как одна заявка за рубежом, если заявитель не является резидентом одного из государств-членов, либо как одна заявка от резидента и одна заявка за рубежом, если заявитель является резидентом одного из государств-членов.
- Процент со знаком плюс или минус указывает на темпы роста по сравнению с прошлым годом.
- Для составления списка стран, относящихся к заявкам нерезидентов, используются как национальные, так и региональные данные.

Источник: База статистических данных ВОИС; дата последнего обновления: 12/2023