Статистический профиль стран по интеллектуальной собственности 2024

Уганда

► Центр статистических данных ВОИС по ИС

Рейтинги определяются на шкале от 0 до 100, присваивая первому месту 100, последнему - 0, а 50 обозначает среднюю позицию.

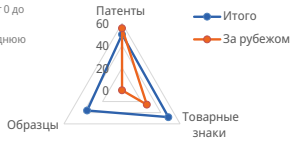

Патенты

Статистика для заявителей, проживающих в этой стране			
Патентные заявки; глобальный рейтинг	92	↑142,1%	87-я
Число заявок от резидентов	23	↓23,3%	
Заявки, поданные за рубежом; глобальный рейтинг	69	↑762,5%	73-я
Региональный рейтинг и доля		Африка – 7-я	2%
		Восточная Африка – 2-я	14,3%
Число заявок от резидентов на миллион населения; глобальный рейтинг		0,5	107-я
Число заявок от резидентов на каждые 100 млрд. долл. ВВП; глобальный рейтинг		16,0	94-я
Заявки на полезные модели; глобальный рейтинг	21	↑10,5%	68-я
Международные заявки PCT; глобальный рейтинг	6	↑200%	81-я
Число заявок PCT на миллион жителей; глобальный рейтинг		0,1	90-я
Опубликованные заявки PCT, касающиеся возобновляемых источников энергии (2022-2024)			
Доля заявок, поданных вузами (2022-2024)			
Процент женщин-изобретателей (2022-2024)		40%	
Число заявок PCT, перешедших на национальную фазу; глобальный рейтинг	1	→0%	121-я
Доля заявок, поданных за рубежом с использованием системы PCT		0%	
Ведущие заявители PCT (2022-2024)			
		Providence Health & Services-oregon	1

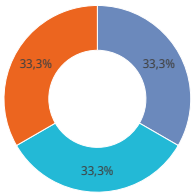

Ведущие технические области; доля

- Компьютерная техника
- Биотехнология
- Фармацевтическая продукция

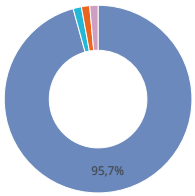

Ведущие зарубежные направления; доля

- США
- Африканская региональная организация интеллектуальной собственности (1,4%)
- Аргентина (1,4%)

Статистика для офиса по интеллектуальной собственности			
Общее количество приложений; глобальный рейтинг	23	↓37,8%	116-й
Резиденты; доля	22	↓21,4%	95,7%
Нерезидент; доля	1	↓88,9%	4,3%
Выданные патенты	1		
Действующие патенты; глобальный рейтинг	17		109-й
Национальное ведомство ИС — число заявок на одного эксперта		4,6	
Национальное ведомство ИС — задержка выдачи в месяцах			
Подача через региональный офис - Резиденты		риканская региональная организация интеллектуальной собственности	1
Подача через региональный офис - За рубежом		риканская региональная организация интеллектуальной собственности	774

Страна происхождения заявок, поданных нерезидентами; доля		
США	258	33,3%
Соединенное Королевство	52	6,7%
Южная Африка	41	5,3%
Индия	39	5%
Финляндия	37	4,8%

Товарные знаки

Статистика для заявителей, проживающих в этой стране [1]			
Заявки на товарные знаки; глобальный рейтинг	2 587	↑15,9%	103-я
Число заявок от резидентов	2 513	↑16,5%	
Заявки, поданные за рубежом; глобальный рейтинг	74	↓2,6%	146-я
Региональный рейтинг и доля		Африка – 12-я	2,2%
		Восточная Африка – 6-я	8,9%
Заявки резидентов на миллион жителей; глобальный рейтинг		50,2	105-я
Число заявок от резидентов на каждые 100 млрд. долл. ВВП; глобальный рейтинг		1 745	95-я
Международные заявки, поданные в рамках Мадридской системы; глобальный рейтинг			
Число заявок, поданных в рамках Мадридской системы, на миллион жителей; глобальный рейтинг			
Заявки, поданные за рубежом с использованием Мадридской системы			
Доля заявок, поданных за рубежом с использованием Мадридской системы			
Ведущие заявители в рамках Мадридской системы (2022-2024)			

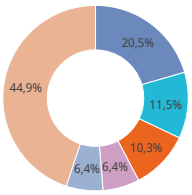

Ведущие классы Ниццкой классификации; доля

- Немедицинские косметические средства
- Кофе, чай и продовольственные товары
- Научно-исследовательские инструменты
- Бумага, фотоснимки, шрифты; клише типографские
- Реклама и менеджмент в сфере бизнеса
- другие

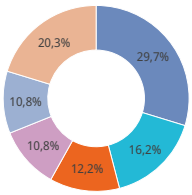

Ведущие зарубежные направления; доля

- Китай
- Ведомство интеллектуальной собственности Европейского союза
- Индия
- США
- Южная Африка
- другие

Статистика для офиса по интеллектуальной собственности [1]			
Общее число заявок; глобальный рейтинг	4 015	↑4,2%	114-й
Резиденты; доля	2 506	↑17,5%	62,4%
Нерезидент; доля	1 509	↓12,4%	37,6%
Число классов в регистрациях товарных знаков	2 801	↓4,6%	
Товарные знаки, сохраняющие силу; глобальный рейтинг	59 871		76-й
Национальное ведомство ИС — число заявок на одного эксперта		334,6	
Национальное ведомство ИС — задержка регистрации в днях			
Подача через региональный офис - Резиденты		риканская региональная организация интеллектуальной собственности	7
Подача через региональный офис - За рубежом		риканская региональная организация интеллектуальной собственности	1 304

Страна происхождения заявок, поданных нерезидентами; доля		
Зимбабве	361	27,7%
Южная Африка	183	14%
Китай	141	10,8%
США	81	6,2%
Замбия	77	5,9%

Промышленные образцы

Статистика для заявителей, проживающих в этой стране [2]			
Образцы в заявках; глобальный рейтинг	43	↓18,9%	104-я
Число заявок от резидентов	42	↓19,2%	
Заявки, поданные за рубежом; глобальный рейтинг	1	→0%	126-я
Региональный рейтинг и доля		Африка – 16-я	0,5%
		Восточная Африка – 7-я	3,6%
Заявки резидентов на миллион жителей; глобальный рейтинг		0,8	110-я
Число заявок от резидентов на каждые 100 млрд. долл. ВВП; глобальный рейтинг		29,2	94-я
Международные заявки, поданные в рамках Гаагской системы; глобальный рейтинг			
Заявки, поданные за рубежом с использованием Гаагской системы			
Доля заявок, поданных за рубежом с использованием Гаагской системы			
Ведущие заявители в рамках Гаагской системы (2022-2024)			

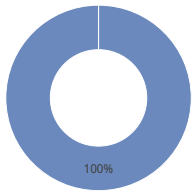

Ведущие классы Локарнской классификации; доля

Транспортные средства

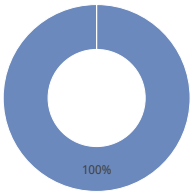

Ведущие зарубежные направления; доля

Кения

Статистика для офиса по интеллектуальной собственности [2]			
Общее число заявок; глобальный рейтинг	44	↓21,4%	116-й
Резиденты; доля	41	↓21,2%	93,2%
Нерезидент; доля	3	↓25%	6,8%
Число образцов в регистрациях промышленных образцов	11	↓31,3%	
Промышленные образцы, сохраняющие силу; глобальный рейтинг	196		92-й
Национальное ведомство ИС — число заявок на одного эксперта		5,5	
Национальное ведомство ИС — задержка регистрации в днях			
Подача через региональный офис - Резиденты	›риканская региональная организация интеллектуальной собственности		1
Подача через региональный офис - За рубежом	›риканская региональная организация интеллектуальной собственности		137

Страна происхождения заявок, поданных нерезидентами; доля		
Китай	24	17,5%
Южная Африка	24	17,5%
Германия	15	10,9%
Зимбабве	8	5,8%
Индия	8	5,8%

Географические указания

Действующие географические указания в разбивке по категориям продуктов	Географические указания, действующие на основании правовых норм

Сорт растения

Заявки на сорта растений, поданные заявителями, проживающими в этой стране	действующий сорт
Резиденты	Национальный
За рубежом	
Региональный	

Примечание

(1) Применительно к товарным знакам под заявками понимается число указанных классов.

(2) Применительно к промышленным образцам под заявками понимается число содержащихся в них образцов

(3) Статистические данные в разбивке по месту происхождения предоставляются независимо от того, предоставили ли статистические данные национальные ведомства заявителей или нет. Символ звездочки означает, что национальное ведомство (ведомства) ИС не предоставило статистику.

(4) Статистические данные, относящиеся к «техническим областям», взяты из базы данных Patstat и основаны на дате публикации.

(5) Показатель «число заявок от резидентов на миллион населения» доступен для стран с населением более один миллион человек. Индикатор по ВВП доступен для стран, чей общий ВВП превышает 10 миллиардов долларов США.

(6) Процент со знаком плюс или минус указывает на темпы роста по сравнению с прошлым годом.

(7) Для составления списка стран, относящихся к заявкам нерезидентов, используются как национальные, так и региональные данные.

Источник: База статистических данных ВОИС; дата последнего обновления: 2/2026